



- Comunicado
- Instituto Nacional de Estadística -INE-

Incluye

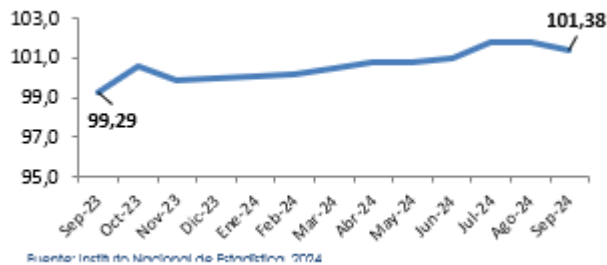
- Fotografía

7 Octubre, 2024

Guatemala, 7 de octubre del 2024. Durante septiembre del 2024, el IPC se ubicó en 101.38, registrando una inflación mensual de -0.38%, acumulada de 1.38%, con un ritmo inflacionario de 2.11%.

Índice base diciembre 2023=100.0

Septiembre 2023 - septiembre 2024

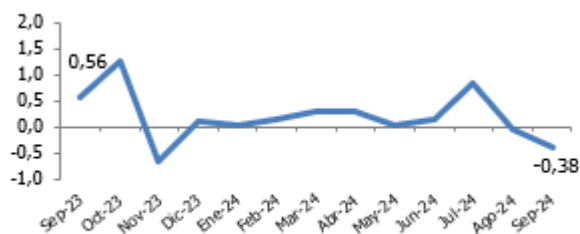


Variaciones porcentuales del IPC septiembre 2024

Rubro	Septiembre 2023	Septiembre 2024	Dif. absoluta
1.Inflación mensual	0.56	-0.38	-0.94
2.Ritmo inflacionario	4.69	2.11	-2.58
3.Inflación acumulada	3.44	1.38	-2.06

Fuente: Instituto Nacional de Estadística, 2024.

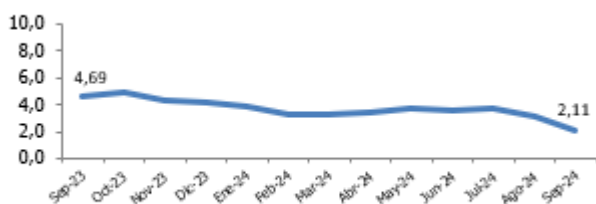
La inflación mensual fue de -0.38% en septiembre del 2024, menor en 0.94 a la reportada en septiembre del 2023 (0.56%).



Fuente: Instituto Nacional de Estadística, 2024

El ritmo inflacionario en septiembre del 2024 fue de 2.11%, menor en 2.58 a lo reportado en septiembre del 2023 (4.69%).

Ritmo inflacionario del IPC



Fuente: Instituto Nacional de Estadística, 2024.

Durante septiembre del 2024, dentro de los 437 productos, 74 no registraron variación, 171 tienen una variación negativa, y 192 una variación positiva.

La principal división que incide en esta variación es Alimentos, dentro de los principales productos que registran la mayor incidencia positiva (importancia relativa dentro de los 437 productos), al mes de septiembre del 2024 se encuentran: tortillas (0.04%), zanahorias (0.03%), huevos de gallina (0.01%). Las principales incidencias negativas se presentan en: gasolina (-0.23%), tomate fresco (-0.08%), papas (-0.06%).

Para septiembre del 2024, el poder adquisitivo del quetzal se ubicó en Q.0.99.

Acerca del Índice de Precios al Consumidor

La Canasta General de los Hogares, está conformada por 13 divisiones de gasto, 437 productos y 930 variedades; cada uno de los productos y divisiones con su respectiva ponderación a nivel República y región, mismos que son objeto de estudio para el cálculo del IPC.

Para el cálculo del IPC de septiembre se visitaron 16,434 fuentes de información, en las ocho regiones que está dividido geográficamente el país, en 18 departamentos y 37 municipios a nivel nacional. La recopilación durante el mes se divide en tres etapas, denominadas décadas (1 al 10, del 11 al 20 y del 21 a finales de mes).

El IPC como indicador macroeconómico, se utiliza para medir el comportamiento del nivel general de precios en la economía del país, tomando como base los precios observados en el mes recién concluido. De dicho índice, entre otros indicadores, se obtiene:

- Inflación mensual: variación de precios del mes actual con el mes anterior.

- Ritmo inflacionario: variación de precios de un mismo mes con el mismo mes del año anterior.

Inflación acumulada: variación de precios del mes actual con diciembre del año anterior.

DESCARGAR ARCHIVOS (XLS y/o CSV)

Source URL:

<http://209.126.109.93/comunicado/resultados-del-indice-de-precios-al-consumidor-ipc-septiembre-2024>

List of links present in page

- <http://209.126.109.93/comunicado>
- <http://209.126.109.93/instituto-nacional-de-estadistica-ine>
- <http://209.126.109.93/fotografia>