



- Comunicado
- Instituto Nacional de Estadística -INE-

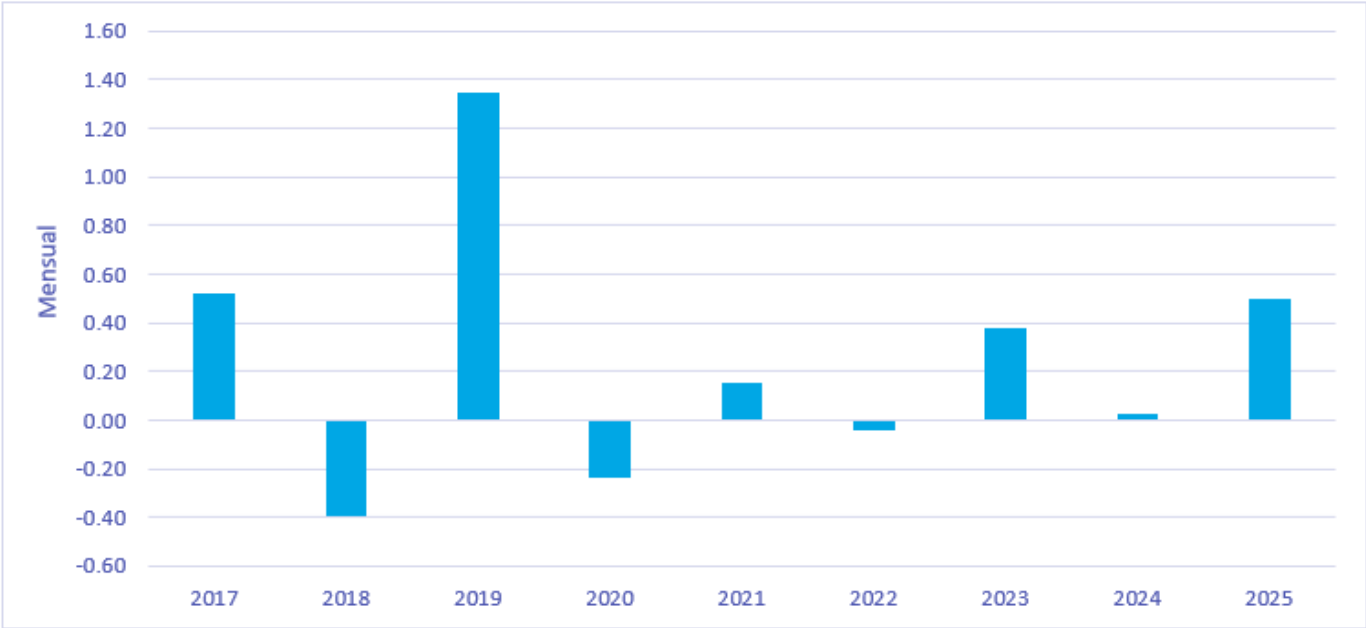
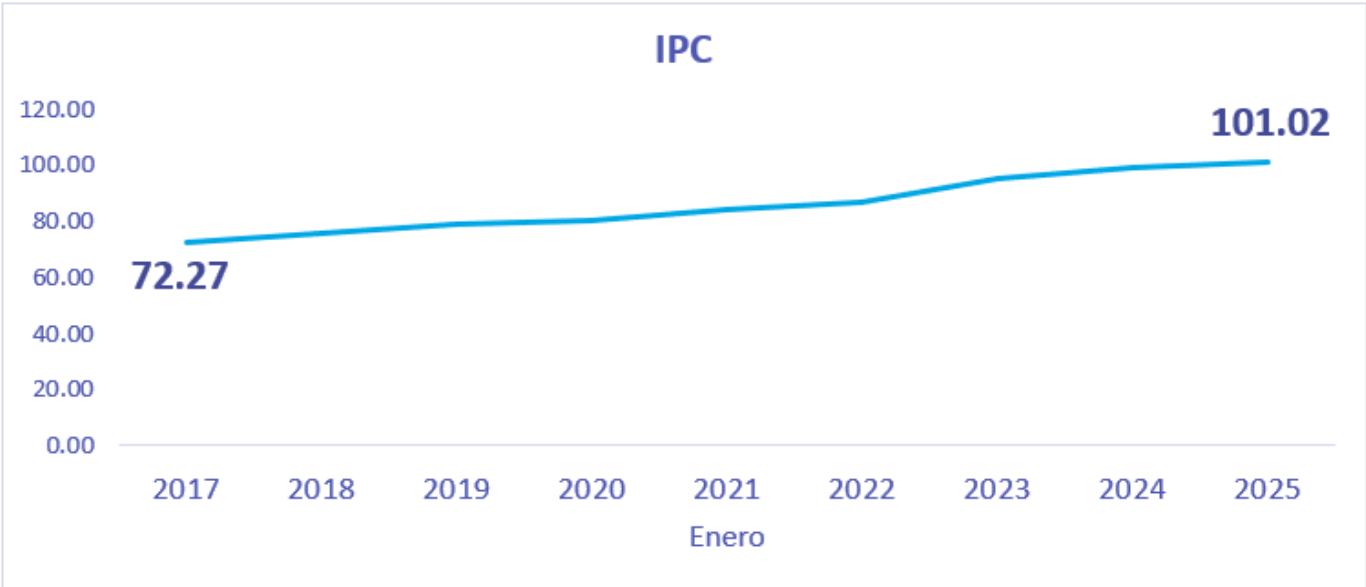


17 Febrero, 2025

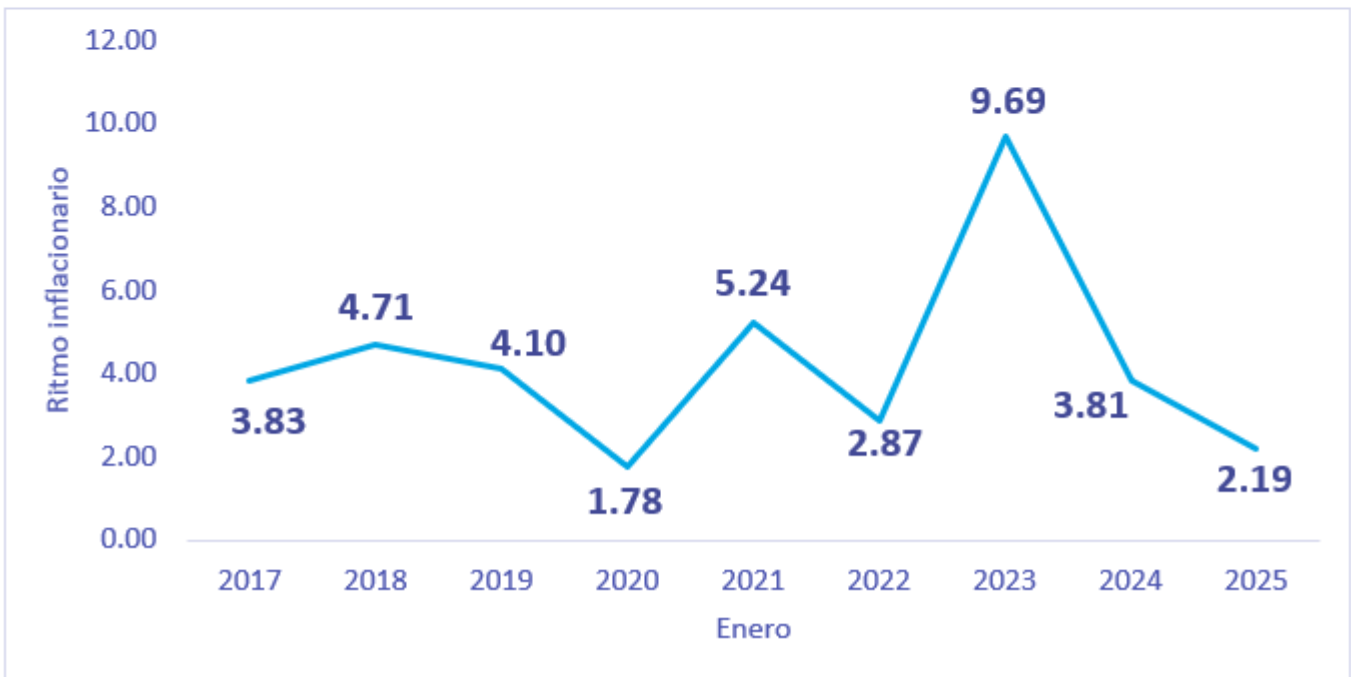
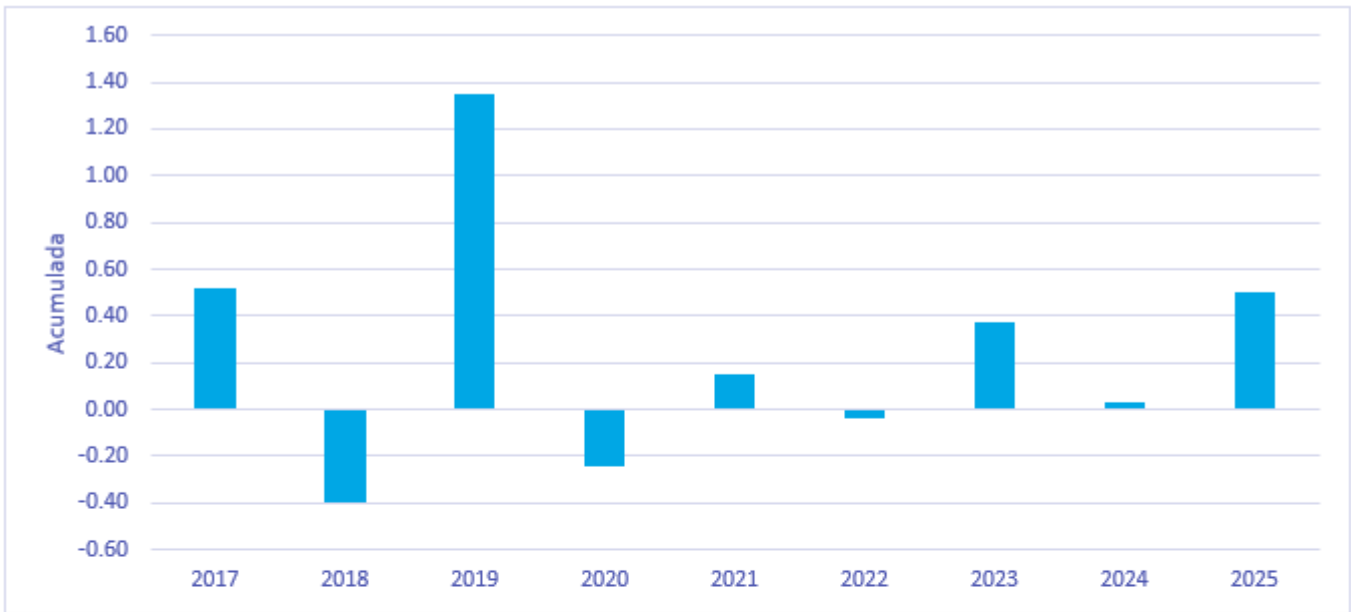
Índice de Precios al Consumidor -IPC-

**Base año 2024**

Durante enero del 2025, el IPC se ubicó en 101.02, registrando una inflación mensual y acumulada de 0.50%, ritmo inflacionario de 2.19%.



La inflación mensual y acumulada fue de 0.50% en enero del 2025, fue mayor en 0.47 a la reportada en enero del 2024 (0.03%).



El ritmo inflacionario en enero del 2025 fue de 2.19%, fue menor en 1.62 a lo reportado en enero del 2024 (3.81%).

Durante enero del 2025, dentro de los 436 productos, 15 no registraron variación, 184 tienen una variación negativa, y 237 una variación positiva.

Cuadro 1: Resultados del índice por división de gasto  
Variaciones mensual, interanual e incidencia anual

<b>Código</b>	<b>Nombre</b>	<b>Ponderación</b>	<b>Índice</b>	<b>Mensual<sup>1</sup></b>	<b>Interanual<sup>2</sup></b>	<b>Incidencia<sup>3</sup></b>
1	Alimentos	32.33	101.24	-0.11	3.63	-0.04
2	Bebidas alcohólicas	2.01	102.38	0.81	2.29	0.02
3	Vestuario	6.06	100.88	0.06	1.52	0.00
4	Vivienda	11.16	102.59	2.90	1.95	0.32
5	Mobiliario	6.11	100.52	-0.06	1.05	0.00
6	Salud	7.08	100.91	0.02	1.62	0.00
7	Transporte	9.90	98.33	1.81	-0.54	0.17
8	Información	5.68	100.22	-0.25	0.68	-0.01
9	Recreación	2.85	99.92	0.04	0.22	0.00
10	Educación	2.31	101.20	0.26	2.03	0.01
11	Restaurantes	7.56	102.50	0.38	4.47	0.03
12	Seguros	0.39	100.01	0.01	0.47	0.00
13	Otros bienes y servicios	6.56	101.05	0.07	1.45	0.00

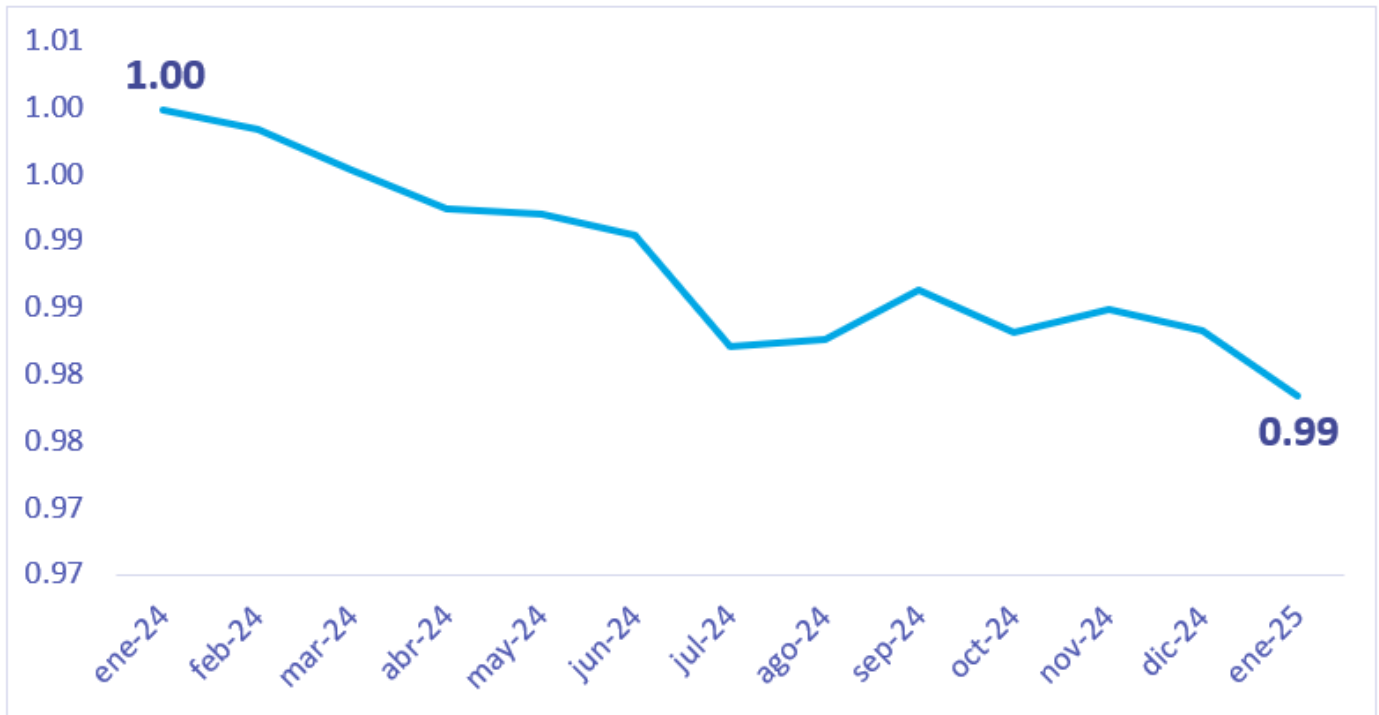
<sup>1</sup> Corresponde al cambio porcentual en el índice del mes en curso respecto del mes anterior.

<sup>2</sup> Corresponde a la variación (porcentual) del índice del mes en curso respecto a diciembre del año anterior.



<sup>3</sup> Incidencias es la participación porcentual respecto al índice general







La principal división que incide en esta variación es Vivienda, dentro de los principales productos que registran la mayor incidencia positiva (importancia relativa dentro de los 436 productos), al mes de enero del 2025 se encuentran: consumo de energía eléctrica (0.30 %), gasolina (0.16 %), papas (0.03 %). Las principales incidencias negativas se presentan en: tomates (-0.07 %), huevos de gallina (-0.01 %), carne fresca de pollo (-0.01 %).

Para enero del 2025, el poder adquisitivo del quetzal se ubicó en Q.0.99.



## Ficha Técnica

	<p>Antecedentes</p>	<p>El Índice de Precios al Consumidor (IPC) es un indicador económico que mide las variaciones de precios de una canasta de bienes y servicios representativa de gasto de consumo de los hogares guatemaltecos, en un periodo determinado. El IPC contempla varios usos a saber: inflación, pérdida y poder adquisitivo, indexar, deflactar, entre otros.</p>
	<p>Periodo base</p>	<p>Año 2024</p>
	<p>Canasta de bienes y servicios</p>	<p>La Canasta General de los Hogares (CGH) está conformada por 13 divisiones de gastos, 436</p>

		productos y 953 variedades (servicios 204 - bienes y/o artículos 749).
	Estructura de ponderación	Los bienes y servicios que conforman la CGH, representan el gasto de consumo de los hogares guatemaltecos según Encuesta de Ingresos y Gastos de los Hogares (ENIGH 2022 – 2023).
	Muestreo	Para realizar el muestreo del IPC se sigue un enfoque de varias etapas, donde el universo de productos se estructura seleccionando los artículos dentro de las diferentes categorías en que están clasificados los gastos, se muestrean variedades representativas y ubicaciones específicas para la recopilación de precios, luego al seleccionar puntos de ventas de las ubicaciones muestreadas se obtienen las variedades específicas a cotizar.
	Cobertura geográfica de precios	Los precios de los bienes y servicios se recolectan en las ocho (8) regiones del país, para optimizar la muestra se necesita un aproximado de 20,000 fuentes y 100,000 precios a nivel nacional.
	Cálculo del IPC	El IPC se calcula utilizando la fórmula de Laspeyres modificada. La fórmula de Laspeyres se le llama índice de Lowe y es la utilizada por el INE históricamente para el cálculo del IPC
	Publicación de resultados	Acorde a las recomendaciones Manual de Conceptos y Métodos del IPC 2020 los resultados del IPC se deben publicar tan pronto como sea posible. Para el IPC diciembre 2023 se manejó la publicación para el 7 de cada mes, o en su defecto, el día hábil siguiente más cercano. Para crear esa certeza en los usuarios, el INE estará publicando el calendario del IPC en enero de cada año, anunciando las fechas de publicaciones esperadas para cada mes del año en curso.
	Dirección web	Los resultados del IPC se pueden obtener a través de la página web: <a href="https://www.ine.gob.gt/indice-de-precios-al-consumidor/">https://www.ine.gob.gt/indice-de-precios-al-consumidor/</a>

---

**Source URL:**

*<http://209.126.109.93/comunicado/resultados-del-indice-de-precios-al-consumidor-ipc-enero-2025>*

**List of links present in page**

- <http://209.126.109.93/comunicado>
- <http://209.126.109.93/instituto-nacional-de-estadistica-ine>