



Sala de  
**Prensa**

- Comunicado
- Instituto Nacional de Estadística -INE-



Presentación de resultados

# Índice de Precios al Consumidor **-IPC-**

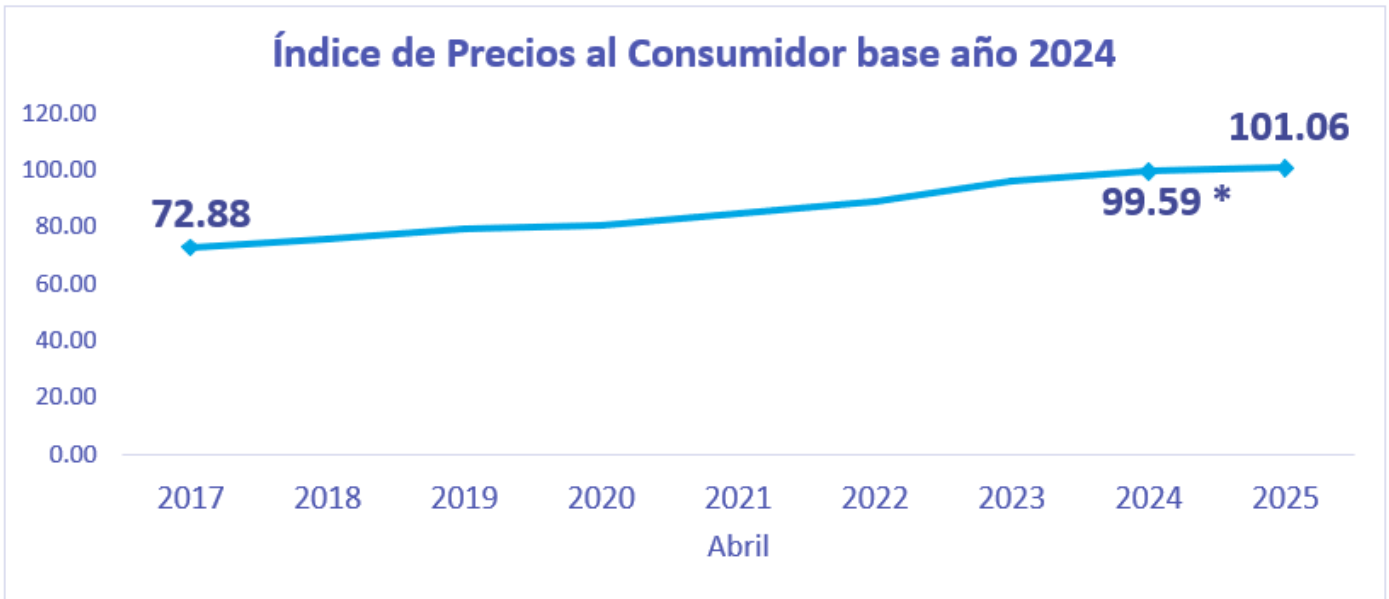
**Abril 2025**

7 Mayo, 2025

**Índice de Precios al Consumidor -IPC-**

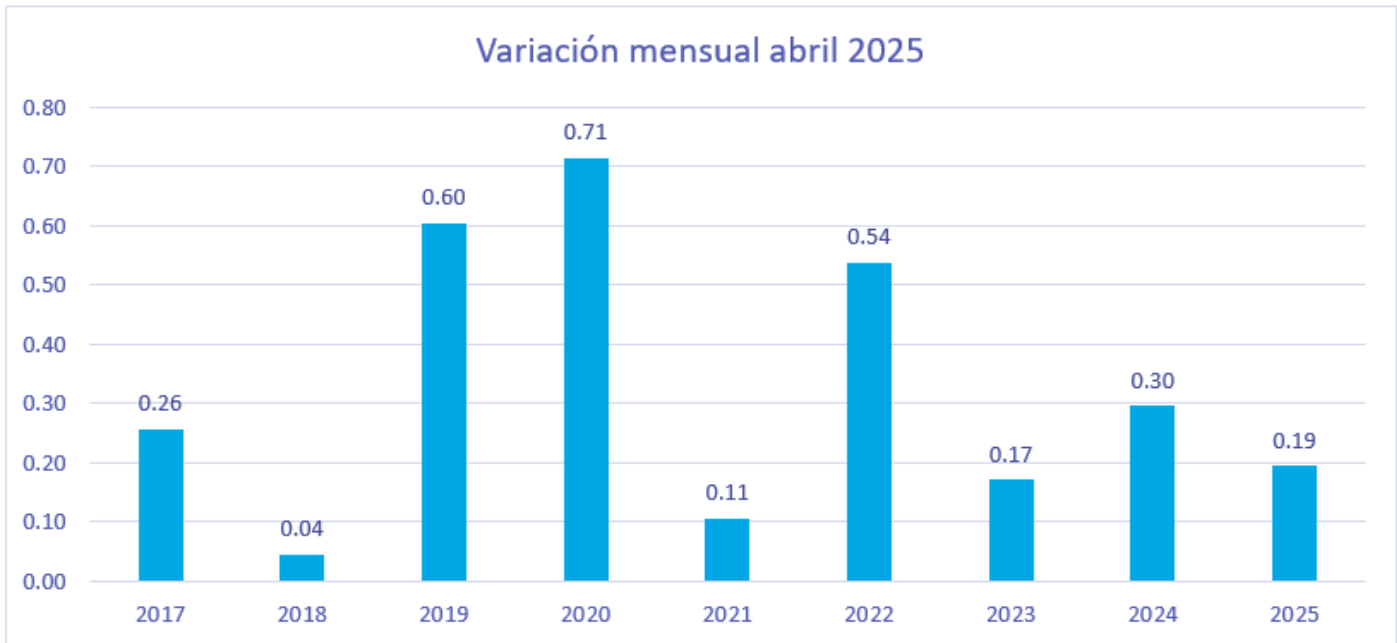
**Base año 2024**

Durante abril del 2025, el IPC se ubicó en 101.06, registrando una inflación mensual de 0.19%, acumulada del 0.54%, y ritmo inflacionario de 1.47%.



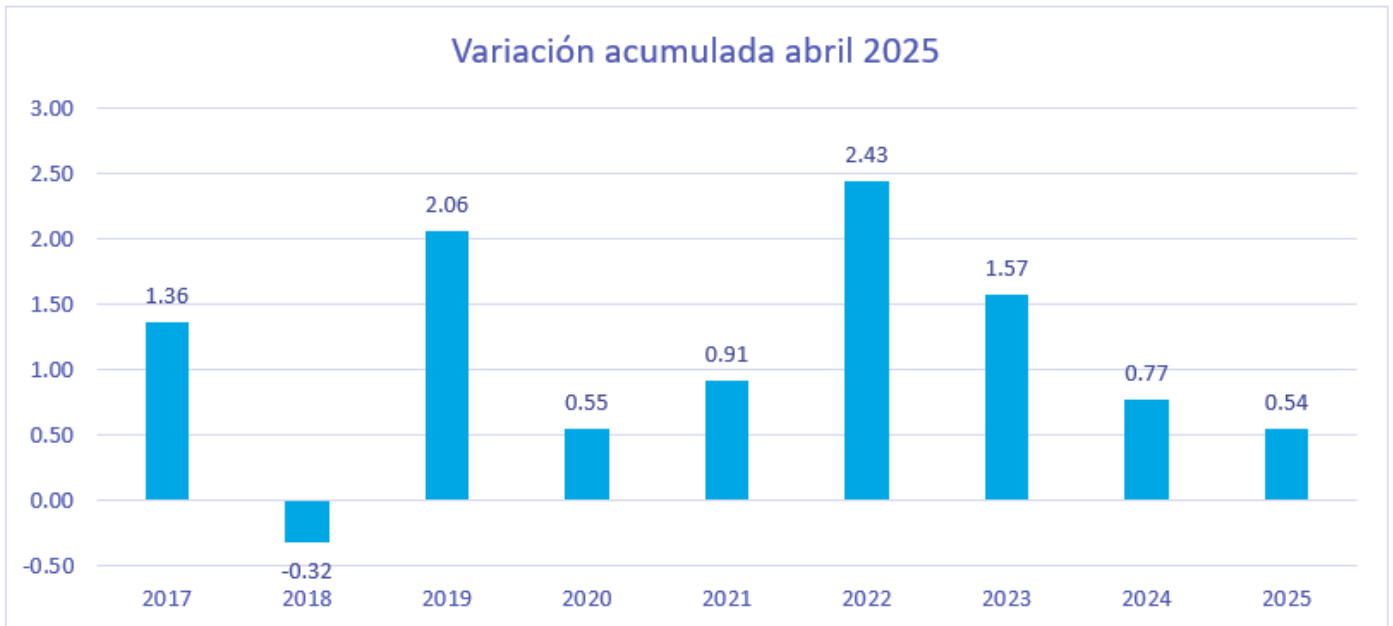
Fuente: Elaboración INE

\* Los índices hasta diciembre 2024 están empalmados. Para más información véase <https://www.ine.gob.gt/indice-de-precios-al-consumidor/>



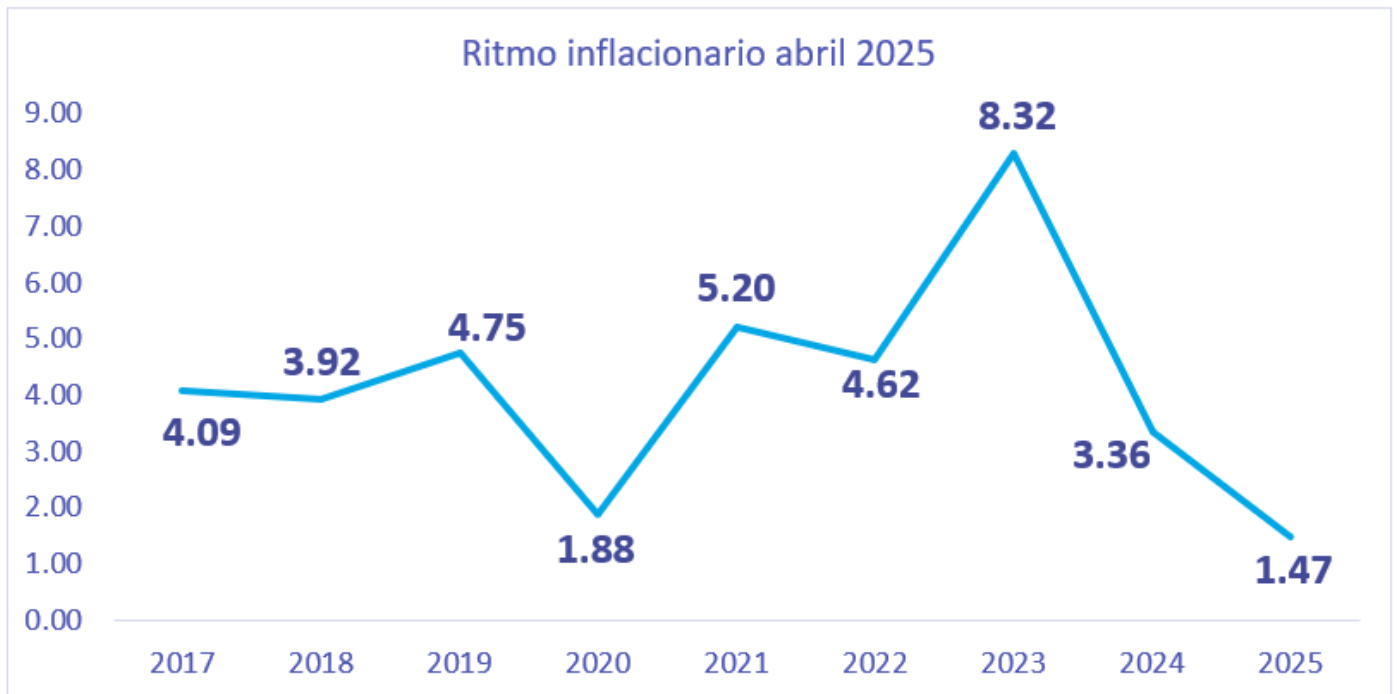
Fuente: Elaboración INE

La inflación mensual fue de 0.19% en abril del 2025, menor en 0.11 a la reportada en abril del 2024 (0.30%).



Fuente: Elaboración INE

La inflación acumulada fue de 0.54% en abril del 2025, menor en 0.23 a la reportada en abril del 2024 (0.77%).



Fuente: Elaboración INE

El ritmo inflacionario en abril del 2025 fue de 1.47%, menor en 1.89 a lo reportado en abril del 2024 (3.36%).

Durante abril del 2025, dentro de los 436 productos, 59 no registraron variación, 133 tienen una variación negativa, y 244 una variación positiva.

Cuadro 1: Resultados del índice por división de gasto abril 2025

Variaciones mensual, interanual e incidencia mensual

	<b>División de Gasto</b>	<b>Ponderación</b>	<b>Índice</b>	<b>Mensual<sup>1</sup></b>	<b>Interanual<sup>2</sup></b>	<b>Incidencia<sup>3</sup></b>
77	Restaurantes	7.56	103.40	0.15	4.55	0.01
2	Bebidas alcohólicas	2.01	103.05	0.47	3.46	0.01
7	Alimentos	32.33	101.14	0.25	3.31	0.08
10	Educación	2.31	102.43	0.07	2.91	0.00
6	Salud	7.08	101.44	0.23	2.03	0.02
13	Otros bienes y servicios	6.56	101.39	0.19	1.69	0.01
3	Vestuario	6.06	101.09	0.06	1.39	0.00
5	Mobiliario	6.11	100.63	0.13	1.01	0.01
8	Información	5.68	100.47	0.11	0.71	0.01
4	Vivienda	11.16	101.12	0.10	0.31	0.01
12	Seguros	0.39	100.08	-0.30	0.02	0.00
9	Recreación	2.85	99.64	-0.33	-0.35	-0.01
7	Transporte	9.90	98.77	0.43	-5.19	0.04

Fuente: Elaboración INE

*1 Corresponde al cambio porcentual en el índice del mes en curso respecto del mes anterior.*

*2 Corresponde a la variación (porcentual) del índice del mes en curso respecto a diciembre del año anterior.*

*3 Incidencia es la participación porcentual respecto al índice general*

La principal división que incide en esta variación es Alimentos.

Dentro de los productos que registran la mayor incidencia positiva en esta división (importancia relativa dentro de los 110 productos), al mes de abril del 2025 los principales son: Tomates (0.05 %), Tortillas (0.02 %), Gaseosas (0.01 %).

Dentro de los principales productos que registran la mayor incidencia positiva en el IPC (importancia relativa dentro de los 436 productos), al mes de abril del 2025 se encuentran: Gasolina (0.06 %), Tomates (0.05 %), Tortillas (0.02 %).







Las principales incidencias negativas se presentan en: Carne Fresca de Pollo (-0.02 %), Cebollas (-0.02%), Paquetes Turísticos Para viajar Al Extranjero (-0.01 %).



Para abril del 2025, el poder adquisitivo del quetzal se ubicó en Q.0.98.

## Glosario

- **índice de Precios al Consumidor (IPC):** mide la evolución de la variación de los precios de los bienes y servicios de una canasta representativa del consumo de los hogares de una determinada área geográfica, con referencia a un período de tiempo establecido.
- **Variación mensual:** se refiere al cambio relativo del IPC de un mes en estudio con respecto al mes anterior.
- **Inflación acumulada:** se refiere al cambio relativo del IPC del mes en estudio con respecto a diciembre del año anterior.
- **Ritmo inflacionario:** se refiere al cambio relativo del IPC del mes en estudio con respecto al mismo mes del año anterior

## Ficha Técnica

	Antecedentes	El Índice de Precios al Consumidor (IPC) es un indicador económico que mide las variaciones de precios de una canasta de bienes y servicios representativa de gasto de consumo de los hogares guatemaltecos, en un periodo determinado. El IPC contempla varios usos a saber: inflación, perdida y poder adquisitivo, indexar, deflactar, entre otros.
	Periodo base	Año 2024
	Canasta de bienes y Servicios	La Canasta General de los Hogares (CGH) está conformada por 13 divisiones de gastos, 436 productos y 953 variedades (servicios 204 - bienes y/o artículos 749).
	Estructura de ponderación	Los bienes y servicios que conforman la CGH, representan el gasto de consumo de los hogares guatemaltecos según Encuesta de Ingresos y Gastos de los Hogares (ENIGH 2022 – 2023).
	Muestreo	Para realizar el muestreo del IPC se sigue un enfoque de varias etapas, donde el universo de productos se estructura seleccionando los artículos dentro de las diferentes categorías en que están clasificados los gastos, se muestrean variedades representativas y ubicaciones específicas para la recopilación de precios, luego al seleccionar puntos de ventas de las ubicaciones muestreadas se obtienen las variedades específicas a cotizar.
	Cobertura geográfica de precios	Los precios de los bienes y servicios se recolectan en la ocho (8) regiones del país, para optimizar la muestra se necesita un aproximado de 20,000 fuentes y 100,000 precios a nivel nacional.
	Cálculo del IPC	El IPC se calcula utilizando la fórmula de Laspeyres modificada. La fórmula de Laspeyres se le llama índice de Lowe y es la utilizada por el INE históricamente para el cálculo del IPC.

	Publicación de resultados	Acorde a las recomendaciones Manual de Conceptos y Métodos del IPC 2020 los resultados del IPC se deben publicar tan pronto como sea posible. Para el IPC diciembre 2023 se manejó la publicación para el 7 de cada mes, o en su defecto, el día hábil siguiente más cercano. Para crear esa certeza en los usuarios, el INE estará publicando el calendario del IPC en enero de cada año, anunciando las fechas de publicaciones esperadas para cada mes del año en curso.
	Dirección web	Los resultados del IPC se pueden obtener a través de la página web: <a href="https://www.ine.gob.gt/indice-de-precios-al-consumidor/">https://www.ine.gob.gt/indice-de-precios-al-consumidor/</a>

DESCARGAR ARCHIVOS (XLS y/o CSV)

**Source URL:**

<http://209.126.109.93/comunicado/resultados-del-indice-de-precios-al-consumidor-ipc-abril-2025>

**List of links present in page**

- <http://209.126.109.93/comunicado>
- <http://209.126.109.93/instituto-nacional-de-estadistica-ine>