

MSPAS

Ministerio de Salud Pública y Asistencia Social

Trabajando por la salud de Guatemala



**GOBIERNO de
GUATEMALA**
DR. ALEJANDRO GIAMMATTEI

MINISTERIO DE
SALUD PÚBLICA
Y ASISTENCIA
SOCIAL


CONFERENCIA DE PRENSA

10 DE ENERO



**GOBIERNO *de*
GUATEMALA**
DR. ALEJANDRO GIAMMATTEI

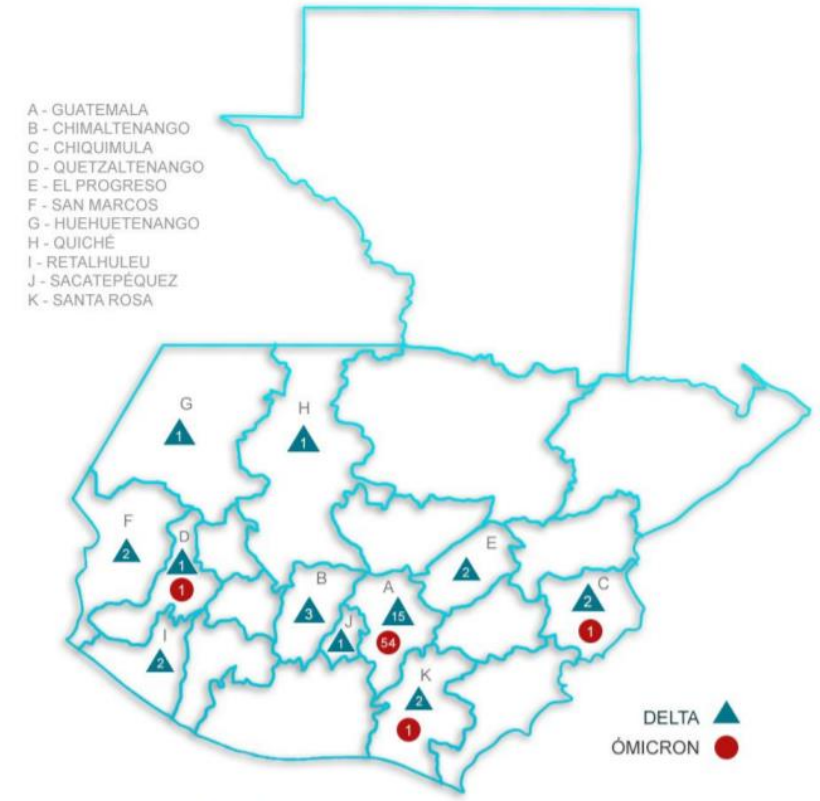
MINISTERIO DE
SALUD PÚBLICA
Y ASISTENCIA
SOCIAL



Informe del Laboratorio Nacional

Informe de Secuenciación No. 18 del Laboratorio Nacional de Salud

- Muestreo correspondiente del 02-24 de diciembre de 2021.
- Se obtuvieron 89 muestras secuenciadas:
 - **VOC Ómicron** = 57 (64%)
 - **VOC Delta** = 32 (36%)
- El Laboratorio Nacional de Salud actualmente realiza un algoritmo para tamizar muestras previo a su envío a secuenciar.
- Ese tamizaje permite detectar variantes VOC (Alfa, Beta, Gamma y **Ómicron**) a excepción de Delta. Luego se confirman por secuenciación.
- Se han tamizado cerca 282 muestras del 27 de diciembre de 2021 al 07 de enero del 2022.
- Resultado = **94.5%** positivas para VOC (**alta sospecha de Ómicron se deberá confirmar por secuenciación**).
- El día de hoy lunes 10 de enero se enviarán 170 muestras al Instituto Conmemorativo Gorgas de Estudios de la Salud (Panamá) y Instituto Costarricense de Investigación y Enseñanza en Nutrición y Salud (Costa Rica) para confirmación.



Características de la variante Ómicron

- Es una **variante de preocupación** clasificada así por la OMS el 24 de noviembre de 2021 y **hallada por primera vez en Sudáfrica**. Altamente mutada (**más de 40 mutaciones**) y que tiene alta capacidad de producir infecciones, es decir, es muy **contagiosa**.
- **Síntomas diferentes a las demás variantes:** fatiga, congestión nasal/secreción nasal, dolor de cabeza y dolor de garganta. Casi no se reporta pérdida de olfato.
- Aunque **produce cuadros leves** en gente vacunada no se sabe aún el impacto real en los pacientes y sistemas de salud. **Sigue produciendo COVID-19** y por ende puede causar enfermedad severa y muerte sobretodo en personas no vacunadas.
- Se recomienda que ante cuadros sintomáticos con pruebas de antígeno negativas se siga estrictamente el algoritmo diagnóstico y se realice PCR la cual es una prueba más sensible.





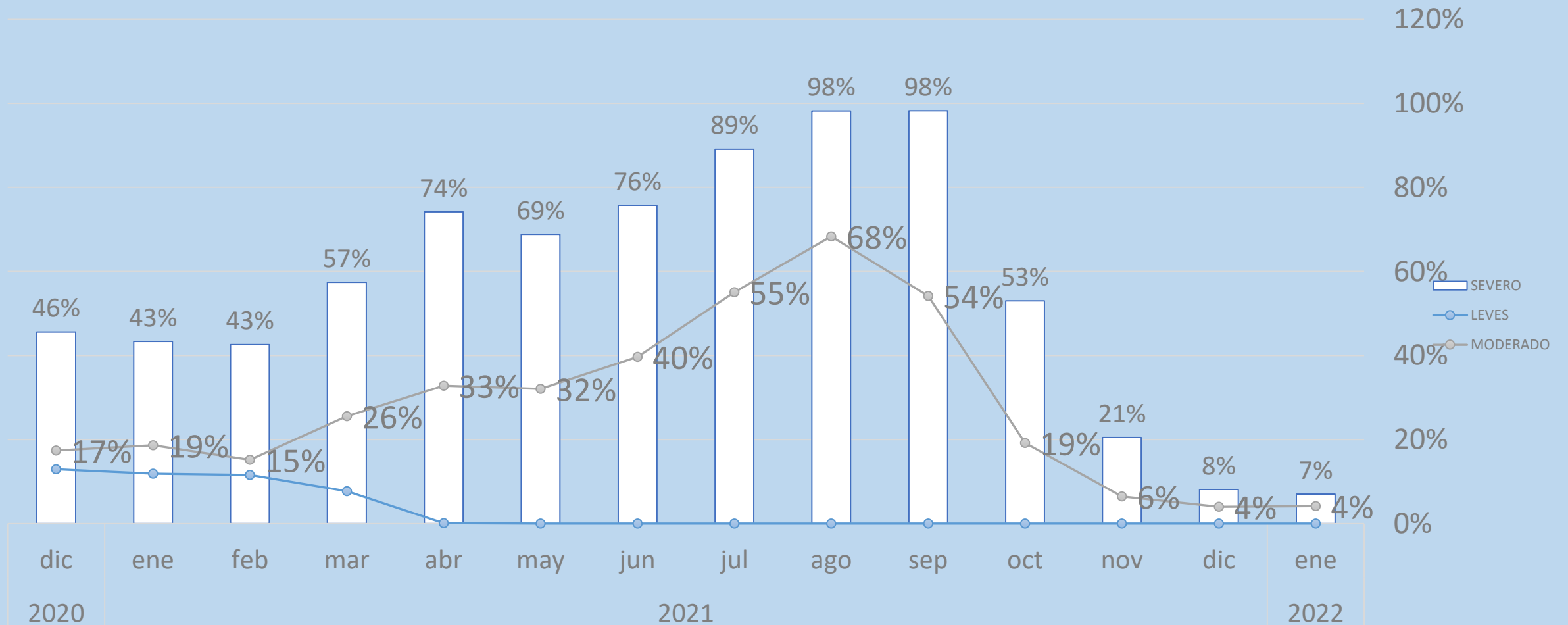
Situación en Hospitales

AÑO	TOTAL DE CASOS POSITIVOS	INGRESOS A HOSPITALES	% DE INGRESO
2020	136,363	24,928	18.28%
2021	492,226	32,156	6.53%
2022	10,116	153	1.51%
TOTAL	638,705	57,237	8.96%

SITUACIÓN COVID-19

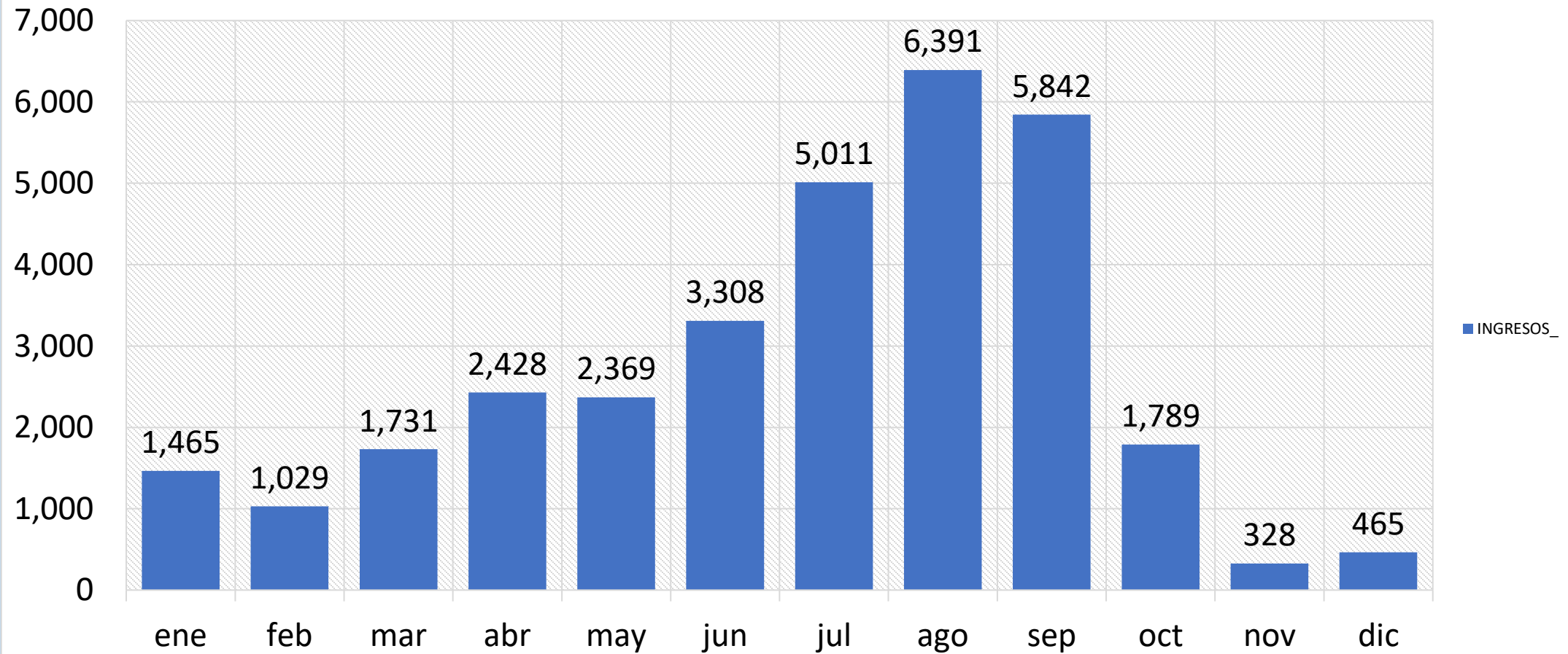
8/01/2022





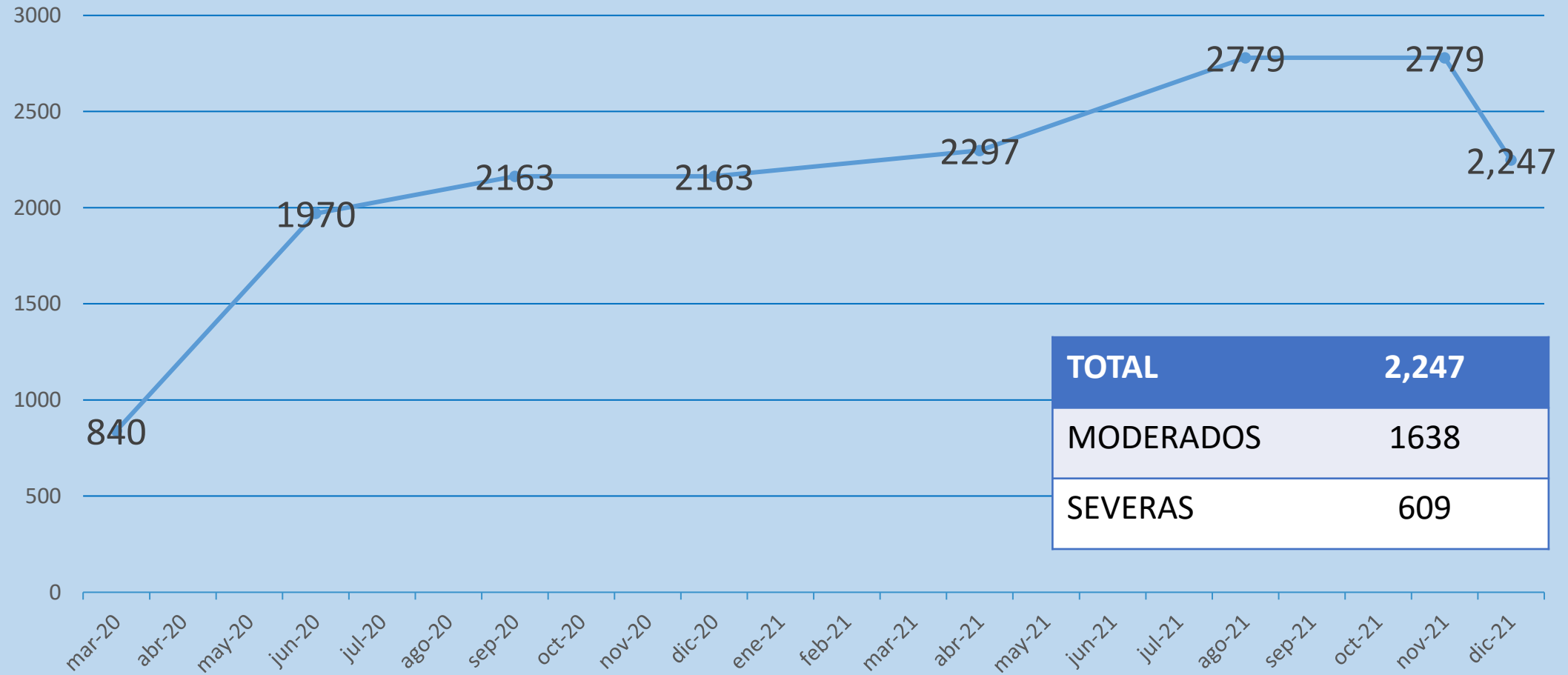
**PORCENTAJE OCUPACIONAL RED NACIONAL DE HOSPITALES Y TEMPORALES
DICIEMBRE 2020 AL 09 ENERO 2022**





INGRESOS COVID-19 RED DE HOSPITALES 2021





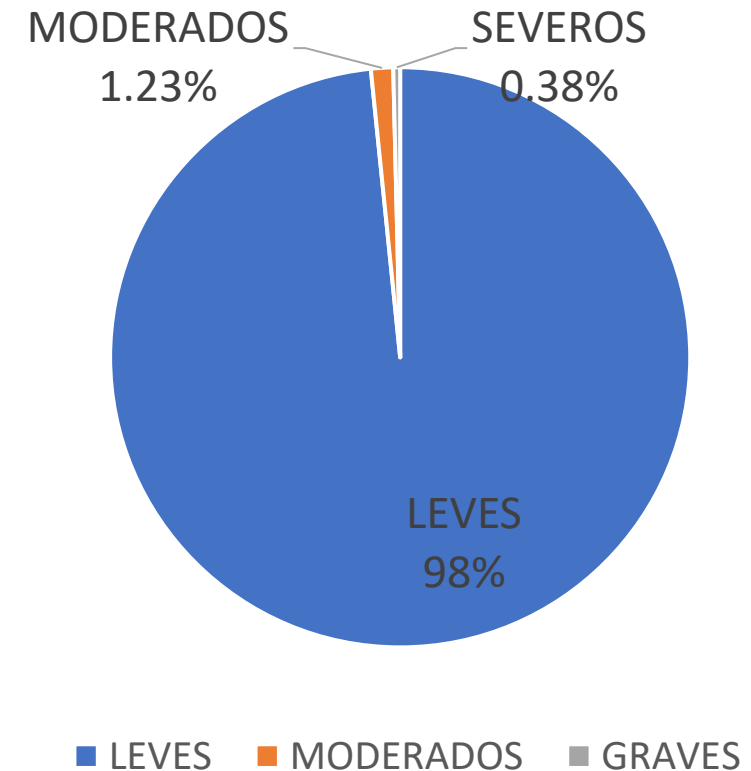
TOTAL	2,247
MODERADOS	1638
SEVERAS	609

CRECIMIENTO DE CAMAS DE MARZO 2020 A DICIEMBRE 2021 PARA LA ATENCIÓN DE PACIENTES COVID-19



Casos COVID-19	Cantidad
Total de casos positivos nacional *	14,910
Leves	14,669
Moderados	184
Graves	57
Ingresos del 20 de dic 2021 al 8 de ene 2022	241
% de ingresos hospital	1.62%
Egresos	166
Hospitalizado 8 de enero 2022	157

**DEL 20 DE DICIEMBRE
2021 AL 08 DE ENERO 2022**



COBERTURAS DE VACUNACIÓN COVID-19 A NIVEL NACIONAL EN POBLACIÓN DE 12 A 17 AÑOS Y > DE 18 AÑOS

Población < 18 años (12 a 17 años) meta:
2,121,284

Total Dosis
Administradas
1,121,737

Primeras Dosis
Administradas
735,301

Segundas Dosis
Administradas
386,436

Cobertura Primeras
Dosis
34.66%

Cobertura Segundas
Dosis
18.22%

Población > 18 años meta: **10,529,192**

Total Dosis
Administradas
10,322,368

Primeras Dosis
Administradas
5,882,933

Segundas Dosis
Administradas
4,439,435

Cobertura Primeras
Dosis
55.87%

Cobertura
Segundas Dosis
42.16%

Total Dosis Administradas a
mujeres **embarazadas**
48,648

COBERTURAS TOTALES Y DOSIS ADMINISTRADAS A NIVEL NACIONAL > DE 12 AÑOS

Población > de 12 años meta: **12,650,476**

Total Dosis Administradas
11,444,105

Primeras Dosis
Administradas
6,618,234

Segundas Dosis
Administradas
4,825,871

Cobertura Primeras
Dosis
52.32%

Cobertura Segundas
Dosis
38.15%

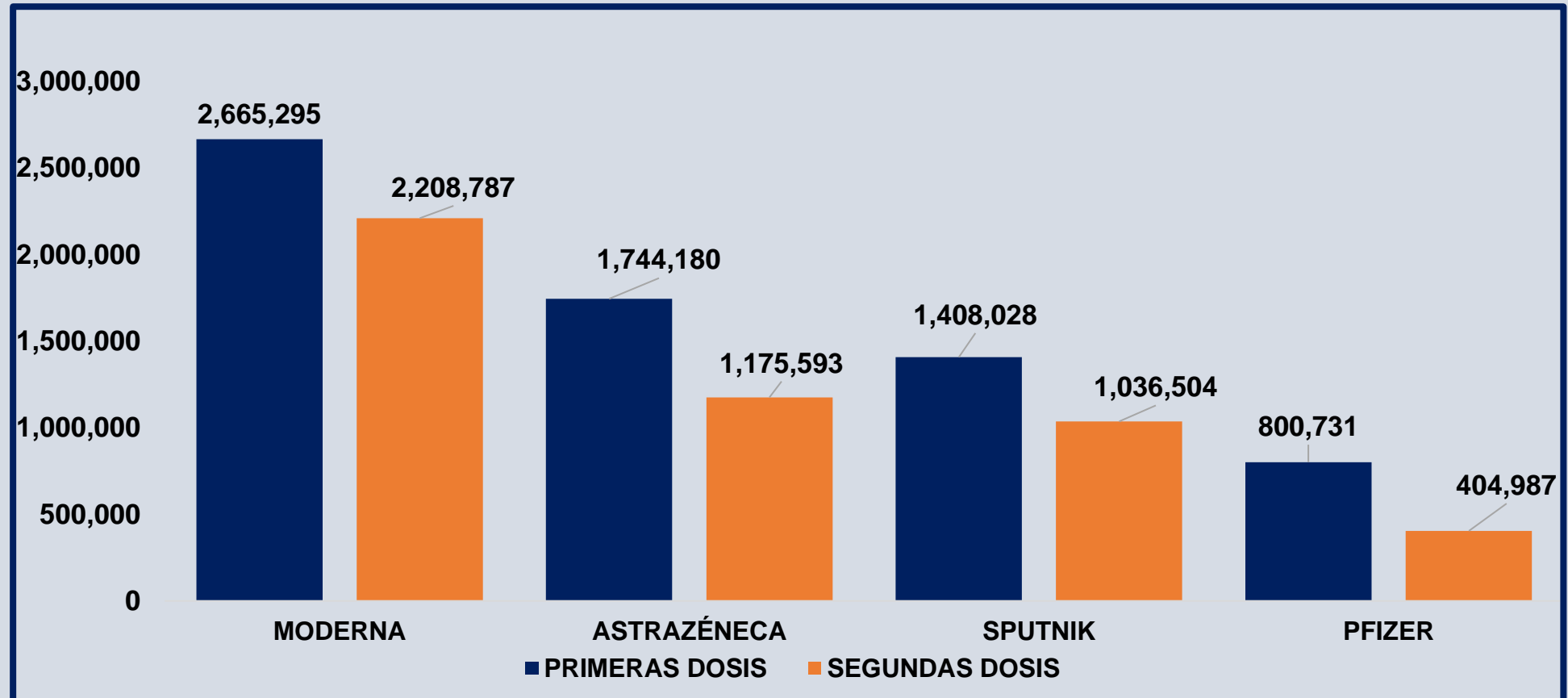
Total Dosis Administradas a mujeres
embarazadas (12 a 17 años)
2,089

Total Dosis Administradas a mujeres
embarazadas (> 18 años)
45,559

TOTAL Dosis Administradas a
mujeres **embarazadas**
48,648



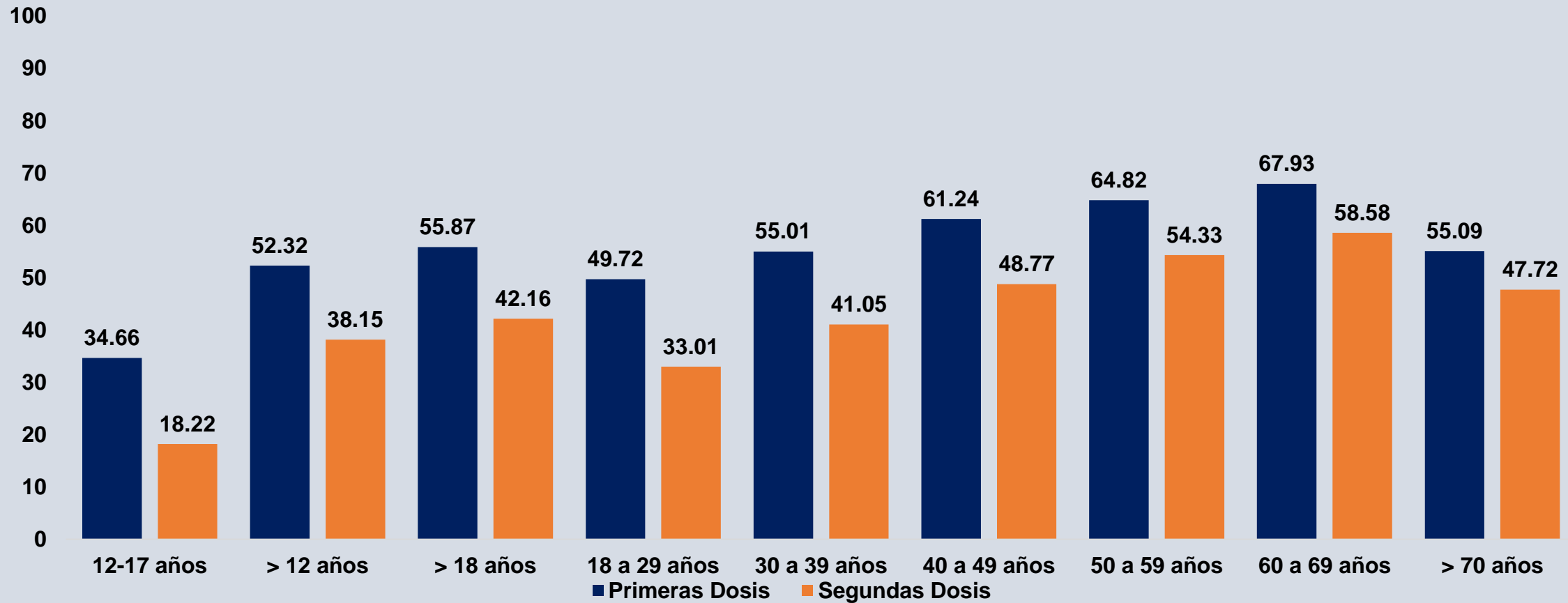
INFORMACIÓN DE PRIMERAS Y SEGUNDAS DOSIS ADMINISTRADAS POR TIPO DE VACUNA EN POBLACIÓN > DE 12 AÑOS



Fuente: SIGSA actualizado al 09/01/2022



COBERTURAS DE VACUNACIÓN COVID-19 POR GRUPOS DE EDAD DE PRIMERAS Y SEGUNDAS DOSIS



Fuente: SIGSA actualizado al 09/01/2022



RESUMEN DE JORNADAS DE VACUNACIÓN REALIZADAS EN LOS DÍAS 07 AL 09 DE ENERO 2022



**GOBIERNO *de*
GUATEMALA**
DR. ALEJANDRO GIAMMATTEI

MINISTERIO DE
SALUD PÚBLICA
Y ASISTENCIA
SOCIAL

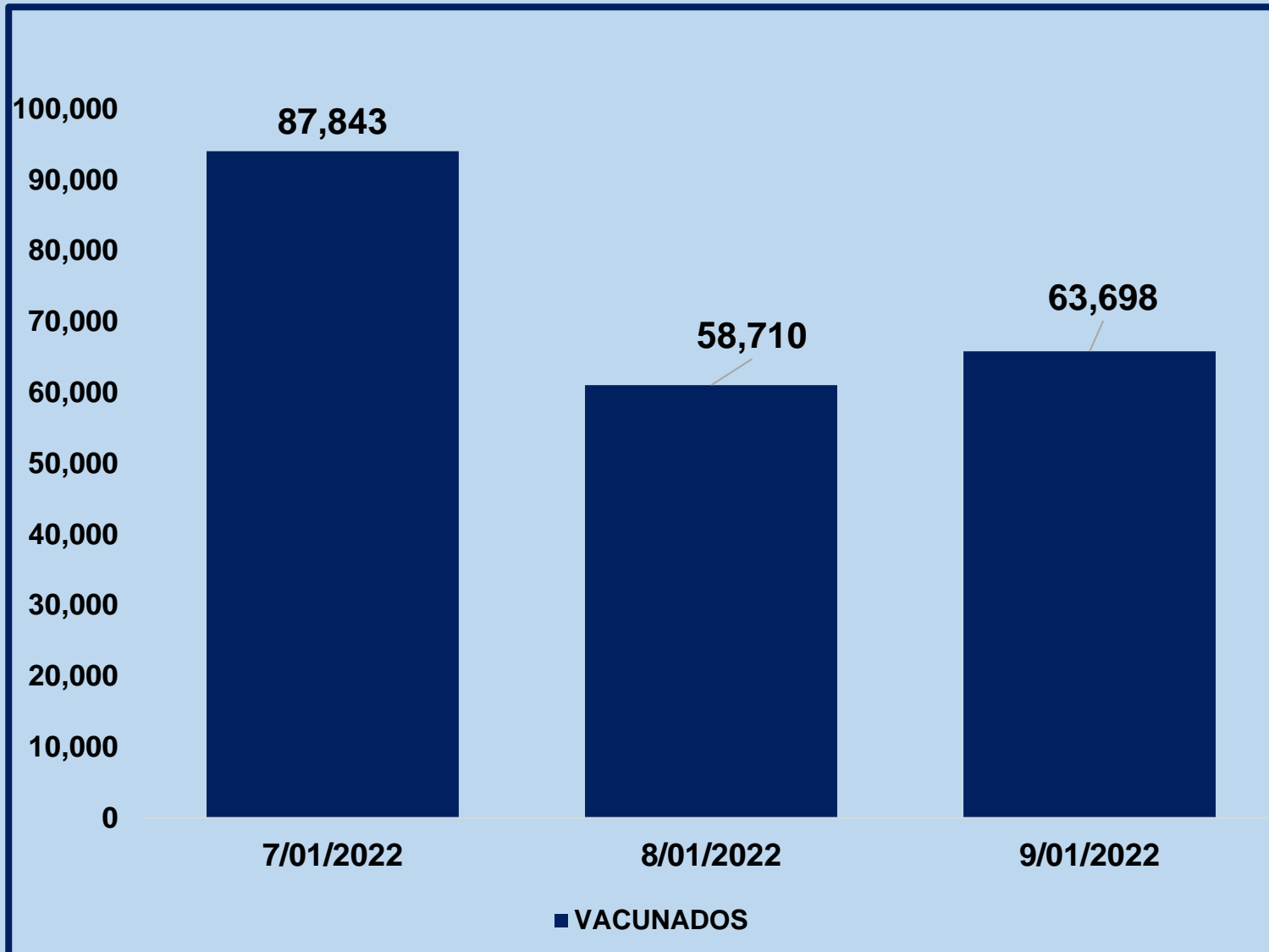
Áreas de Salud	Total Comunidades
ALTA VERAPAZ	317
BAJA VERAPAZ	12
CHIMALTENANGO	33
CHIQUMULA	173
EL PROGRESO	32
ESCUINTLA	86
GUATEMALA CENTRAL	3
GUATEMALA NOR OCCIDENTE	46
GUATEMALA NOR ORIENTE	24
GUATEMALA SUR	31
IXCAN	38
IXIL	66
IZABAL	24
JALAPA	84
JUTIAPA	43
PETEN NORTE	23
PETEN SUR OCCIDENTE	37
PETÉN SUR ORIENTE	21
QUETZALTENANGO	161
QUICHÉ	146
RETALHULEU	47
SACATEPEQUEZ	49
SAN MARCOS	371
SANTA ROSA	64
SOLOLÁ	141
SUCHITEPÉQUEZ	89
TOTONICAPAN	72
ZACAPA	78
Total general	2,311

RESUMEN PRELIMINAR DE JORNADAS DE VACUNACIÓN A REALIZAR EN LOS DÍAS 07 AL 09 DE ENERO 2022 SEGÚN PROGRAMACIONES DE ÁREAS DE SALUD

MODALIDAD	Total de comunidades según modalidad
CASA A CASA	1,283
MINI-CONCENTRACION	810
MINI-CONCENTRACIÓN/CASA A CASA	185
PUESTO FIJO	30
PUESTOS MOVILES	3
Total general	2,311

Fechas	Total Comunidades
07/01/2022-09/01/2022	36
7/01/2022	855
8/01/2022	747
9/01/2022	673
Total general	2,311

RESUMEN PRELIMINAR DE VACUNADOS LOS DÍAS 7, 8 Y 9 DE ENERO 2022



PLAN DE INTENSIFICACIÓN DE VACUNACIÓN COVID A NIVEL NACIONAL POR MEDIO DE BRIGADAS DE VACUNACIÓN

Total Dosis Administradas preliminar
210,251

Fuente: Registros Sistema de Vacunación COVID SIGSA



GOBIERNO de
GUATEMALA
DR. ALEJANDRO GIAMMATTI

MINISTERIO DE
SALUD PÚBLICA Y
ASISTENCIA SOCIAL

RESULTADO DE INTENFICIACION DE VACUNACIÓN DE LOS DIAS 7,8 Y 9 DE ENERO 020

Tipo de Vacuna	Primera Dosis	Segunda Dosis	Dosis de Refuerzo	Total
ASTRAZÉNECA	3,180	13,482	32,195	210,251
MODERNA	10,901	9,706	58,616	
PFIZER	7,700	15,812	38,345	
SPUTNIK	6,193	11,787	2,334	
Total	27,974	50,787	131,490	

Fuente: Registros Sistema de Vacunación COVID - SIGSA



DOSIS ADMINISTRADAS POR DEPARTAMENTOS LOS DÍAS 7,8 Y 9 DE ENERO 2022

Areas de Salud	Primera Dosis	Segunda Dosis	Dosis de Refuerzo
ALTA VERAPAZ	2,076	2,874	6,187
BAJA VERAPAZ	117	351	270
CHIMALTENANGO	1,372	4,279	7,448
CHIQUIMULA	699	836	2,275
EL PROGRESO	323	590	1,638
ESCUINTLA	699	1,257	1,810
GUATEMALA CENTRAL	4,280	10,501	40,571
GUATEMALA NOR-OCCIDENTE	3,268	3,645	12,435
GUATEMALA NOR-ORIENTE	1,034	2,521	4,160
GUATEMALA SUR	2,556	4,529	7,772
HUEHUETENANGO	287	436	3,062
IXCÁN	9	13	29
IXIL	123	14	5

Fuente: Registros Sistema de Vacunación COVID - SIGSA



**GOBIERNO de
GUATEMALA**
DR. ALEJANDRO GIAMMATTI

MINISTERIO DE
SALUD PÚBLICA Y
ASISTENCIA SOCIAL

DOSIS ADMINISTRADAS POR DEPARTAMENTOS LOS DIAS 7,8 Y 9 DE ENERO 2022

Areas de Salud	Primera Dosis	Segunda Dosis	Dosis de Refuerzo
IZABAL	338	301	1,308
JALAPA	547	903	2,211
JUTIAPA	718	1,188	1,586
PETÉN SUR OCCIDENTAL	91	108	150
PETÉN SUR ORIENTAL	690	274	1,141
QUETZALTENANGO	1,371	3,941	12,794
QUICHÉ	943	1,063	1,708
RETALHULEU	1,142	1,263	2,348
SACATEPÉQUEZ	961	3,503	7,706
SAN MARCOS	1,337	1,919	2,683
SANTA ROSA	283	397	772
SOLOLÁ	805	967	1,434
SUCHITEPÉQUEZ	695	1,199	1,952
TOTONICAPÁN	723	1,279	3,124
ZACAPA	487	636	2,911
Total	27,974	50,787	131,490

Fuente: Registros Sistema de Vacunación COVID - SIGSA

TOTAL DE HISOPADOS REALIZADOS DE LOS DIAS 7,8 Y 9 DE ENERO

Departamento	Tamizados
ALTA VERAPAZ	417
BAJA VERAPAZ	114
CHIMALTENANGO	386
CHIQUIMULA	477
EL PROGRESO	403
ESCUINTLA	558
GUATEMALA	7,889
HUEHUETENANGO	379
IZABAL	348
JALAPA	156
JUTIAPA	320

PETEN	150
QUETZALTENANGO	847
QUICHE	455
RETALHULEU	325
SACATEPEQUEZ	668
SAN MARCOS	383
SANTA ROSA	178
SIN DATOS	191
SOLOLA	70
SUCHITEPEQUEZ	798
TOTONICAPAN	74
ZACAPA	410
Total general	15,996





Semáforo COVID-19

REPORTE SEMÁFORO COVID-19 DEL 24 DE DICIEMBRE 2021 A 6 DE ENERO 2022

Departamento de Epidemiología MSPAS

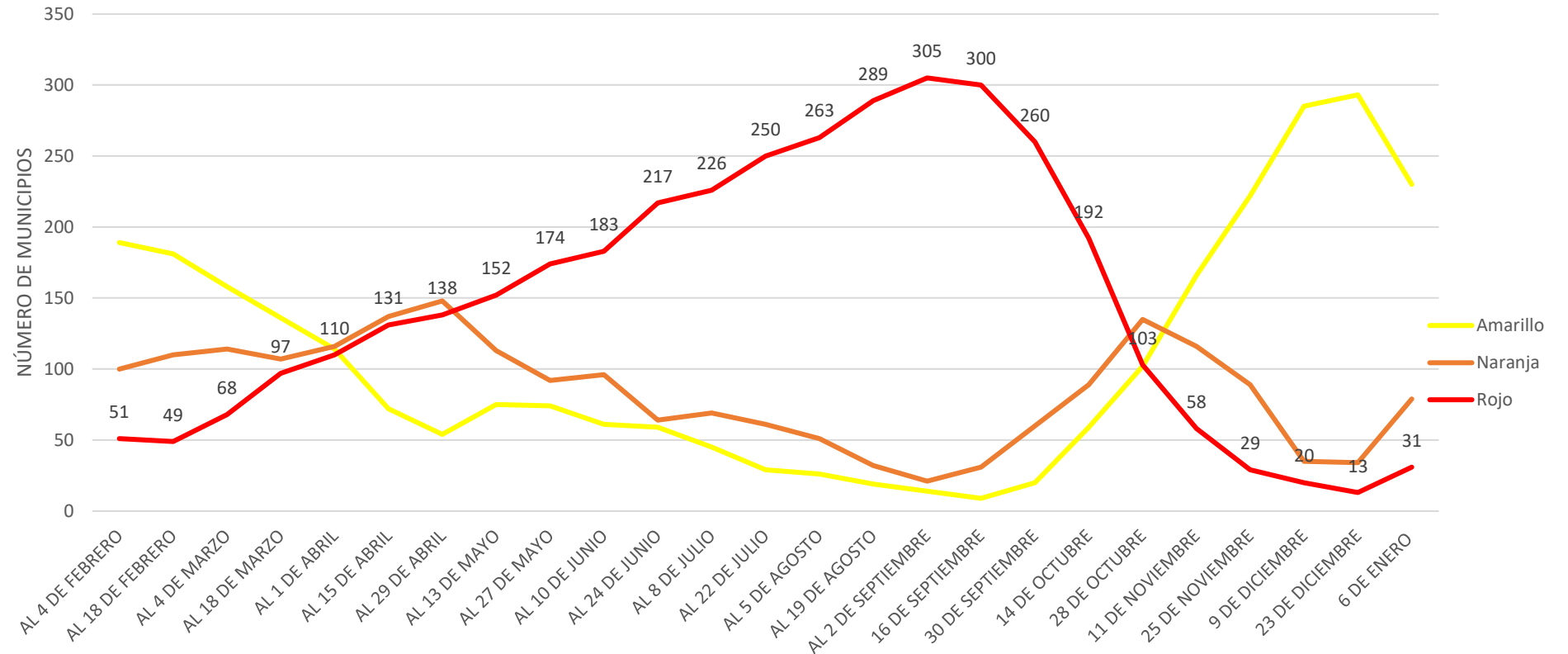
Guatemala 7 de enero 2022



**GOBIERNO *de*
GUATEMALA**
DR. ALEJANDRO GIAMMATTEI

MINISTERIO DE
SALUD PÚBLICA
Y ASISTENCIA
SOCIAL

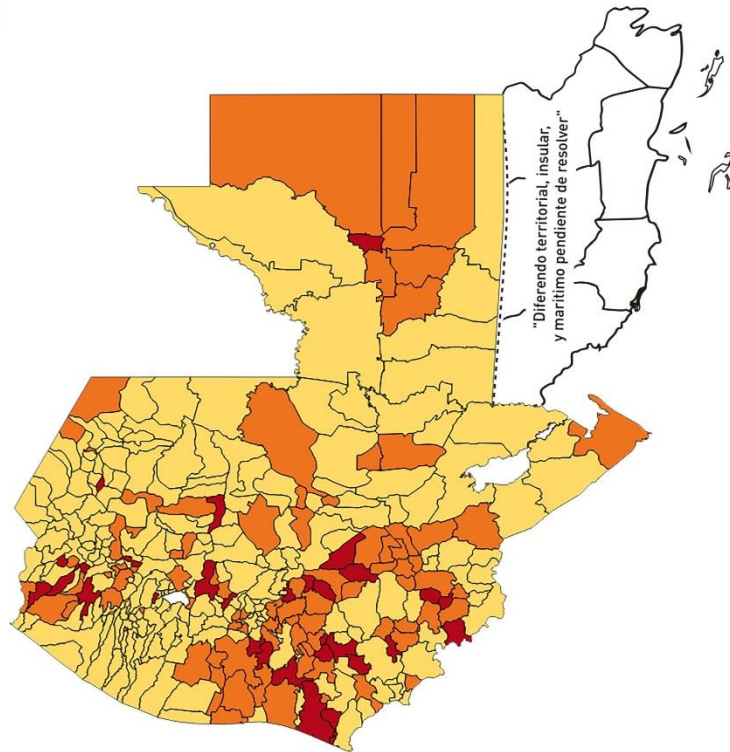
HISTORIAL DE CLASIFICACIÓN DE MUNICIPIOS DEL 2020 A ENERO 2022



CLASIFICACIÓN DE RIESGO COVID-19, NÚMERO DE MUNICIPIOS POR DEPARTAMENTO SEGÚN SEMÁFORO NOVIEMBRE-DICIEMBRE 2021

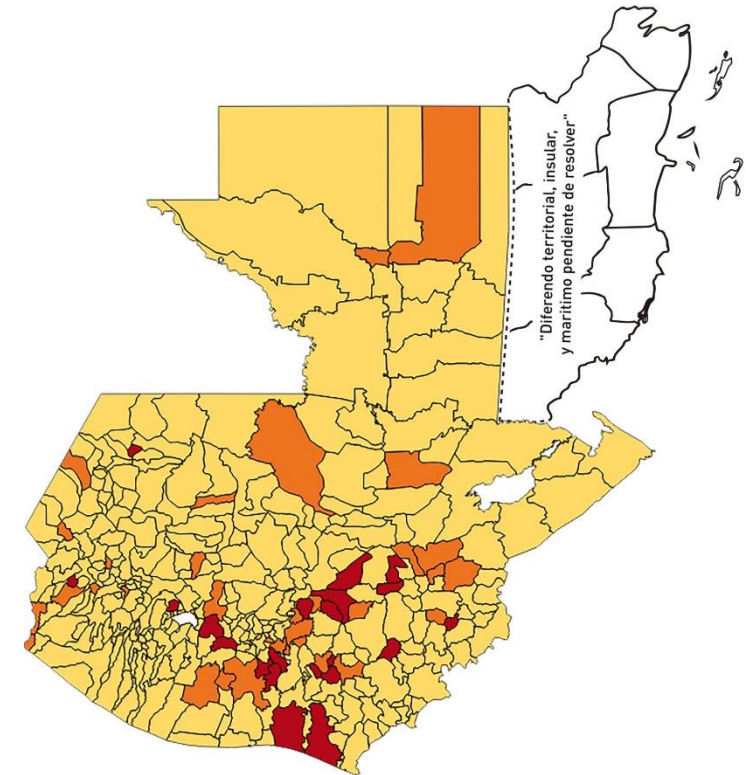
DEL 12 AL 25 DE NOVIEMBRE DEL 2021

Amarillo	Naranja	Rojo
222	89	29



DEL 26 DE NOVIEMBRE AL 9 DE DICIEMBRE DEL 2021

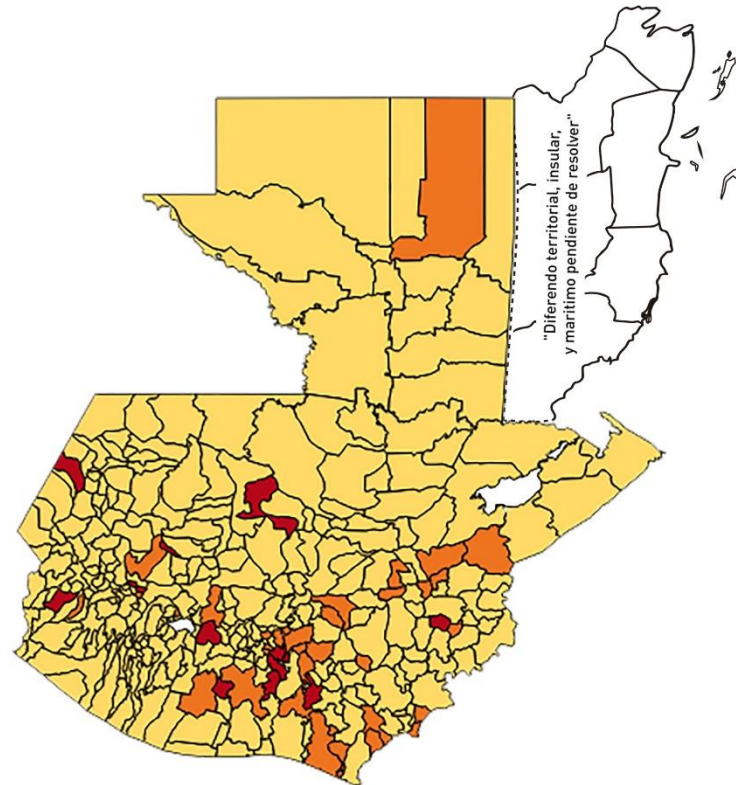
Amarillo	Naranja	Rojo
285	35	20



CLASIFICACIÓN DE RIESGO COVID-19, NÚMERO DE MUNICIPIOS POR DEPARTAMENTO SEGÚN SEMÁFORO DICIEMBRE 2021 A ENERO 2022

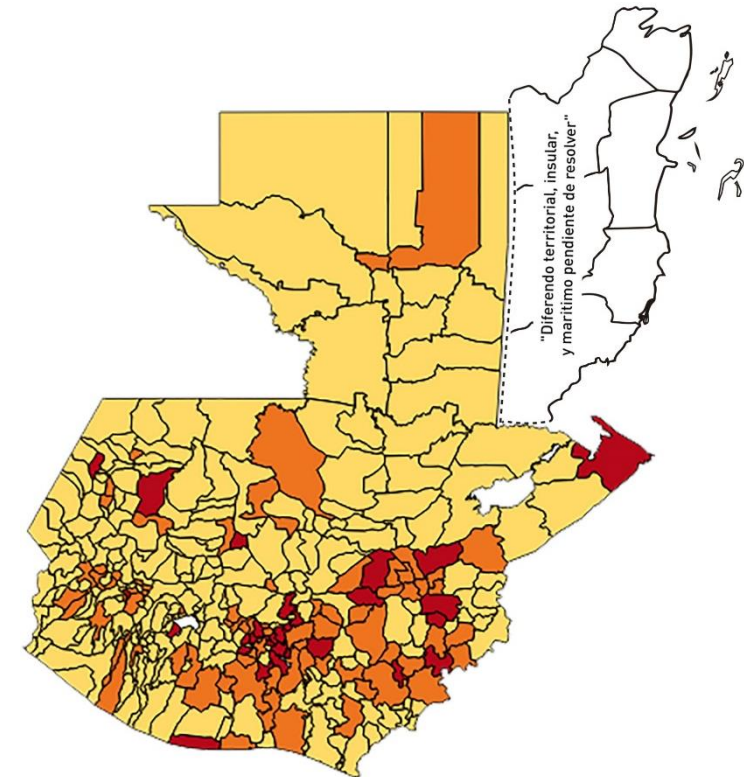
DEL 10 AL 23 DE DICIEMBRE DEL 2021

Amarillo	Naranja	Rojo
293	34	13



DEL 24 DE DICIEMBRE AL 6 ENERO DEL 2022

Amarillo	Naranja	Rojo
230	79	31

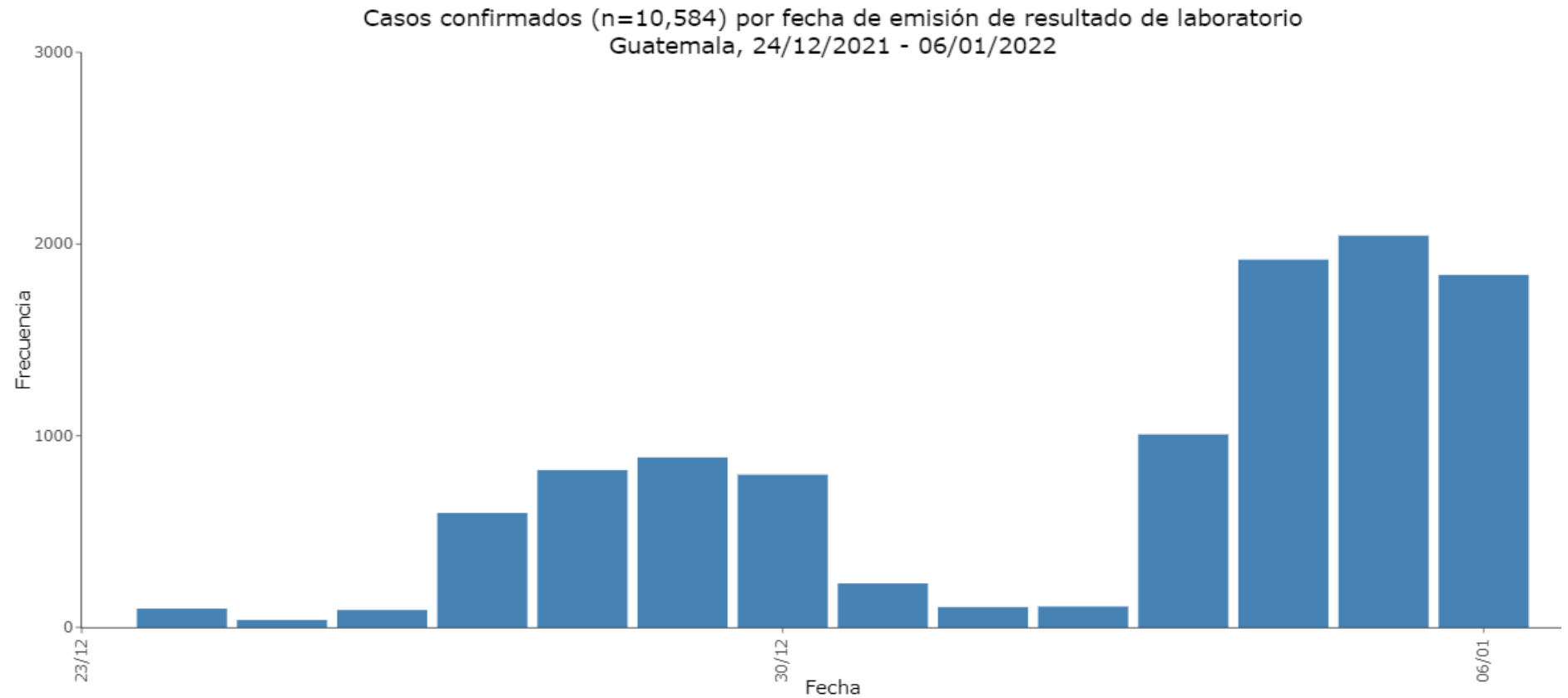


DATOS DE INDICADORES PERÍODO SEMÁFORO COVID-19 DEL 10 DE DICIEMBRE AL 6 DE ENERO 2022

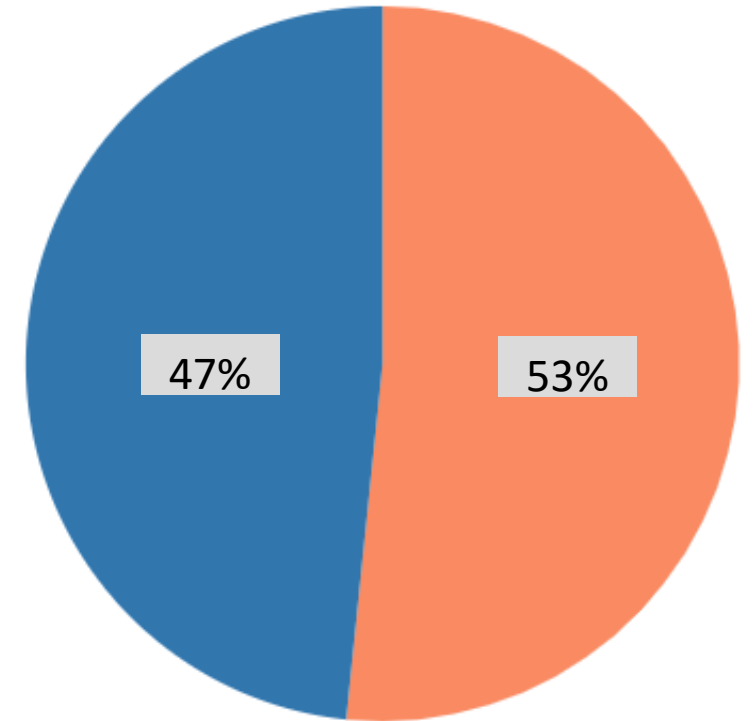
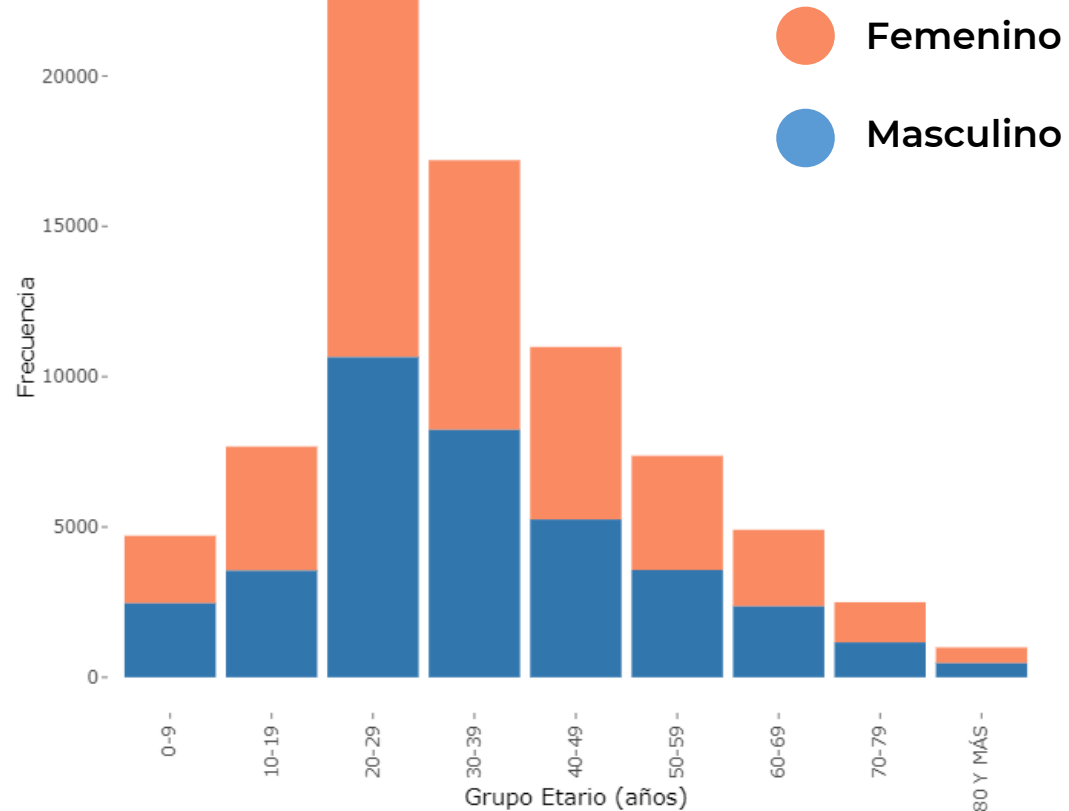
Indicadores	DEL 10 AL 23 DE DICIEMBRE DEL 2021	DEL 24 DICIEMBRE AL 6 DE ENERO DEL 2022
Tamizados	65,599	78,962
Casos confirmados	3,185	10,584
Tasa de incidencia	18.9	62.8
Positividad	5%	13.5%
Fallecidos	16	7
Letalidad	0.5%	0.1%

Fuente: SICOVID y Base Fallecidos Epidemiología MSPAS

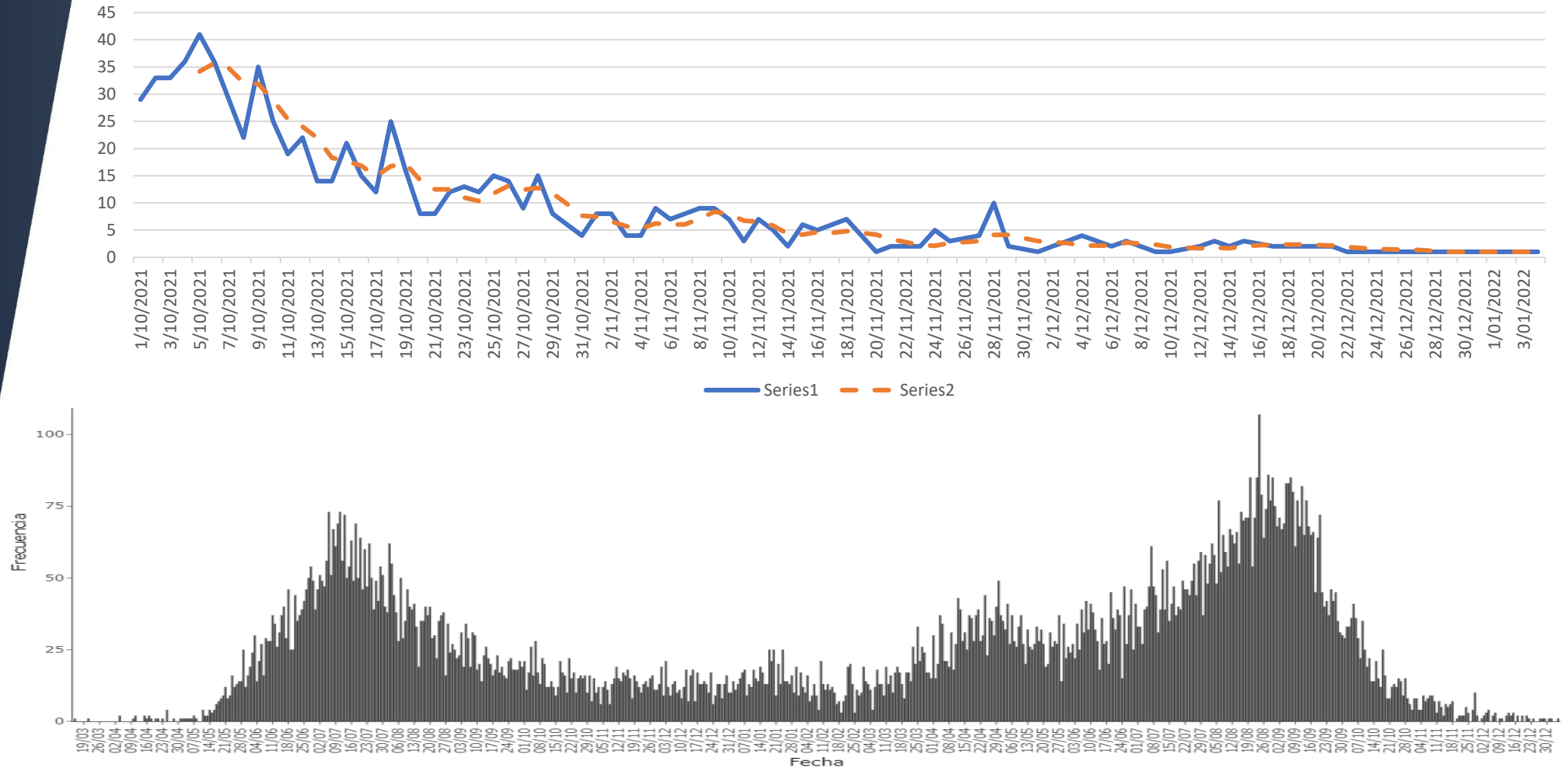
DATOS CONFIRMADOS DIARIOS DEL 24 DE DICIEMBRE 2021 AL 6 DE ENERO 2022



CASOS CONFIRMADOS POR SEXO Y GRUPO DE EDAD, GUATEMALA DEL 24 DE DICIEMBRE DEL 2021 AL 6 DE ENERO 2022

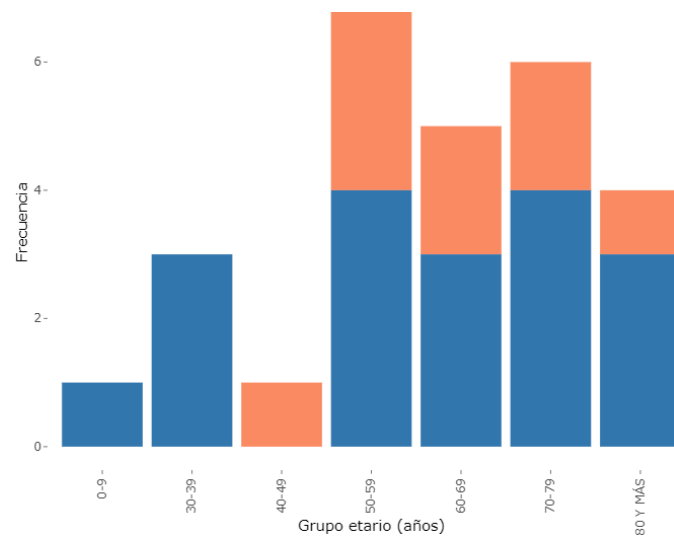


SITUACIÓN DE CASOS FALLECIDOS DE OCTUBRE 2021 AL 6 DE ENERO DEL 2022

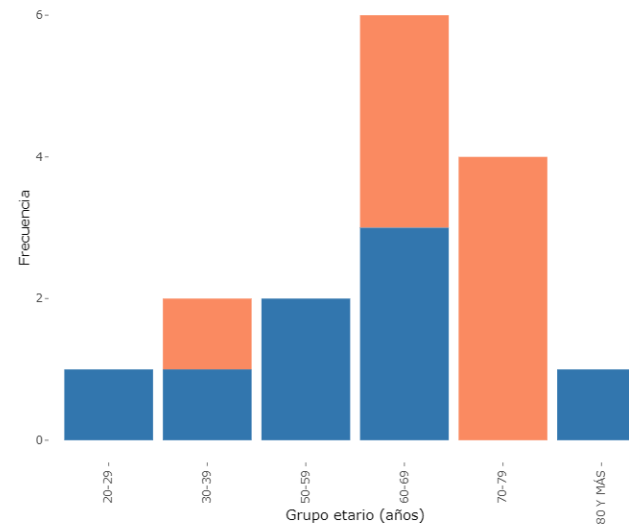


SITUACIÓN DE CASOS FALLECIDOS DEL 26 DE NOVIEMBRE DEL 2021 AL 6 DE ENERO 2022 POR GRUPOS ETAREOS

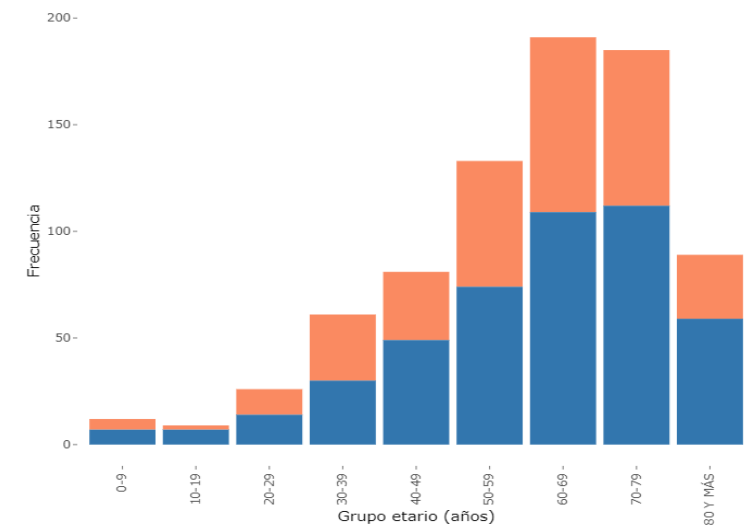
DEL 26 DE NOVIEMBRE AL 9 DE DICIEMBRE DEL 2021



DEL 10 AL 23 DE DICIEMBRE DEL 2021

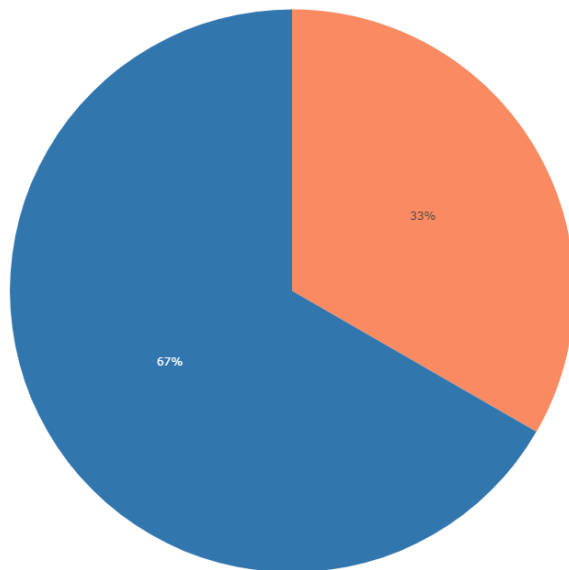


DEL 24 DE DICIEMBRE DEL 2021 AL 6 DE ENERO DEL 2022

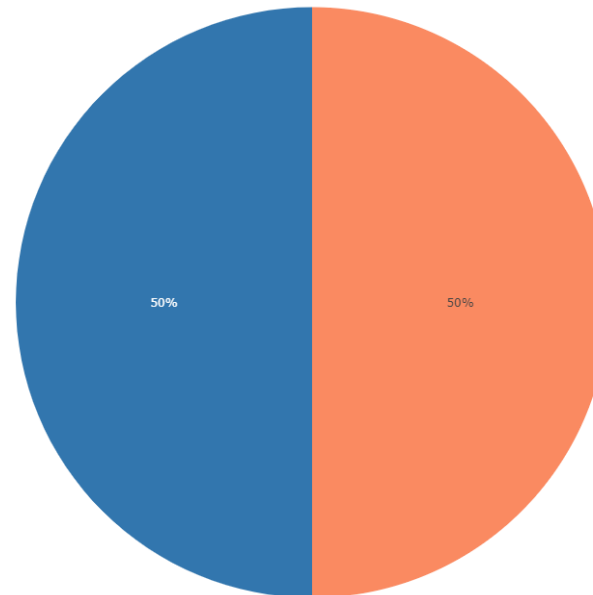


SITUACIÓN DE CASOS FALLECIDOS DEL 26 DE NOVIEMBRE DEL 2021 AL 6 DE ENERO 2022 POR SEXO

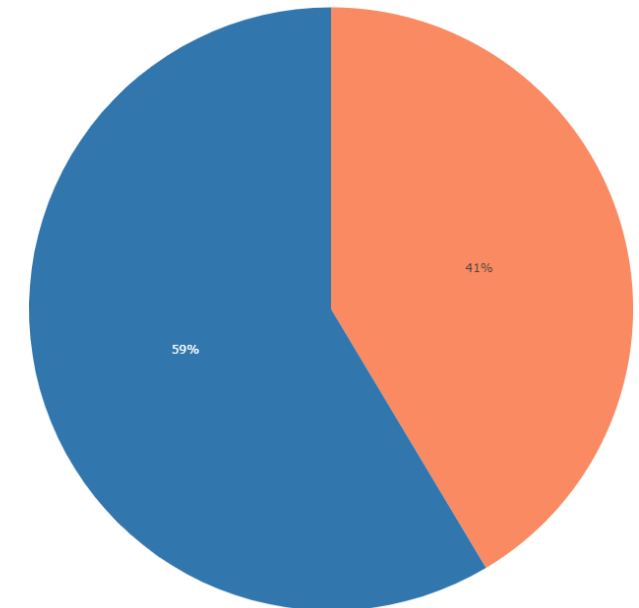
DEL 26 DE NOVIEMBRE AL 9 DE DICIEMBRE DEL 2021



DEL 10 AL 23 DE DICIEMBRE DEL 2021



DEL 24 DE DICIEMBRE DEL 2021 AL 6 DE ENERO DEL 2022



MUNICIPIOS POR DEPARTAMENTO Y RIESGO DEL 24 DE DICIEMBRE DEL 2021 AL 6 DE ENERO 2022

DEPARTAMENTO	CLASIFICACIÓN DE RIESGO			
	MEDIANO RIESGO	ALTO RIESGO	MUY ALTO RIESGO	TOTAL
ALTA VERAPAZ	16	1	0	17
BAJA VERAPAZ	8	0	0	8
CHIMALTENANGO	10	5	1	16
CHIQUIMULA	6	3	2	11
EL PETEN	12	2	0	14
EL PROGRESO	1	5	2	8
ESCUINTLA	6	6	2	14
GUATEMALA	4	6	7	17
HUEHUETENANGO	27	4	2	33
IZABAL	4	0	1	5
JALAPA	5	2	0	7
JUTIAPA	11	4	2	17
QUETZALTENANGO	16	7	1	24
QUICHE	17	3	1	21
RETALHULEU	7	2	0	9
SACATEPEQUEZ	3	7	6	16
SAN MARCOS	25	5	0	30
SANTA ROSA	10	4	0	14
SOLOLA	15	1	3	19
SUCHITEPEQUEZ	17	4	0	21
TOTONICAPAN	7	1	0	8
ZACAPA	3	7	1	11
Total general	230	79	31	340

Fuente: SICOVID/Epidemiología



GOBIERNO *de*
GUATEMALA
DR. ALEJANDRO GIAMMATTEI

MINISTERIO DE
SALUD PÚBLICA Y
ASISTENCIA SOCIAL

MUNICIPIOS EN ROJO DEL 24 DE DICIEMBRE DEL 2021 AL 6 DE ENERO 2022

Código departamento	Código municipio	Departamento	Municipio	Proyecciones preliminares, de Población INE	Total de tamizajes	Casos confirmados	Tasa por 100K Habitantes	Tasa Pruebas por 1000	% de Positividad	Puntaje total	semaforo
1	103	GUATEMALA	SAN JOSÉ PINULA	89001	754	124	139.32	0.61	16.45	8	MUY ALTO RIESGO
1	106	GUATEMALA	CHINAUTLA	123356	544	84	68.1	0.32	15.44	9	MUY ALTO RIESGO
1	108	GUATEMALA	MIXCO	507220	3538	657	129.53	0.50	18.57	8.5	MUY ALTO RIESGO
1	111	GUATEMALA	SAN RAYMUNDO	38739	198	34	87.77	0.37	17.17	9	MUY ALTO RIESGO
1	114	GUATEMALA	AMATITLÁN	150322	420	75	49.89	0.20	17.86	8	MUY ALTO RIESGO
1	115	GUATEMALA	VILLA NUEVA	475373	2547	328	69	0.38	12.88	8	MUY ALTO RIESGO
1	117	GUATEMALA	SAN MIGUEL PETAPA	148250	620	104	70.15	0.30	16.77	9	MUY ALTO RIESGO
2	201	EL PROGRESO	GUASTATOYA	27201	210	33	121.32	0.55	15.71	8.5	MUY ALTO RIESGO
2	203	EL PROGRESO	SAN AGUSTÍN ACASAGUASTLÁN	55039	551	130	236.2	0.72	23.59	8	MUY ALTO RIESGO
3	303	SACATEPEQUEZ	PASTORES	19661	74	13	66.12	0.27	17.57	9	MUY ALTO RIESGO
3	304	SACATEPEQUEZ	SUMPANGO	46082	111	23	49.91	0.17	20.72	8	MUY ALTO RIESGO
3	307	SACATEPEQUEZ	SAN BARTOLOMÉ MILPAS ALTAS	8642	51	15	173.57	0.42	29.41	9.5	MUY ALTO RIESGO
3	308	SACATEPEQUEZ	SAN LUCAS SACATEPÉQUEZ	28819	411	103	357.4	1.02	25.06	8.5	MUY ALTO RIESGO
3	309	SACATEPEQUEZ	SANTA LUCÍA MILPAS ALTAS	17422	131	26	149.24	0.54	19.85	8.5	MUY ALTO RIESGO
3	313	SACATEPEQUEZ	SAN MIGUEL DUEÑAS	15562	61	12	77.11	0.28	19.67	9	MUY ALTO RIESGO
4	414	CHIMALTENANGO	PARRAMOS	20163	53	9	44.64	0.19	16.98	8	MUY ALTO RIESGO
5	511	ESCUINTLA	PALÍN	71172	180	28	39.34	0.18	15.56	8	MUY ALTO RIESGO
5	514	ESCUINTLA	SIPACATE	17838	13	6	33.64	0.05	46.15	9	MUY ALTO RIESGO
7	710	SOLOLA	PANAJACHEL	16101	57	11	68.32	0.25	19.3	9	MUY ALTO RIESGO
7	711	SOLOLA	SANTA CATARINA PALOPÓ	4882	6	2	40.97	0.09	33.33	9	MUY ALTO RIESGO
7	718	SOLOLA	SAN PEDRO LA LAGUNA	11828	27	7	59.18	0.16	25.93	10	MUY ALTO RIESGO
9	923	QUETZALTENANGO	LA ESPERANZA	24579	191	32	130.19	0.56	16.75	8.5	MUY ALTO RIESGO
13	1302	HUEHUETENANGO	CHIANTLA	92840	214	40	43.08	0.16	18.69	8	MUY ALTO RIESGO
13	1324	HUEHUETENANGO	SAN ANTONIO HUISTA	18803	32	6	31.91	0.12	18.75	8	MUY ALTO RIESGO
14	1418	QUICHE	CANILLÁ	12724	49	9	70.73	0.28	18.37	9	MUY ALTO RIESGO
18	1801	IZABAL	PUERTO BARRIOS	110846	1238	186	167.8	0.80	15.02	8	MUY ALTO RIESGO
19	1903	ZACAPA	RÍO HONDO	23384	127	14	59.87	0.39	11.02	8	MUY ALTO RIESGO
20	2001	CHIQUIMULA	CHIQUIMULA	118635	856	168	141.61	0.52	19.63	8.5	MUY ALTO RIESGO
20	2002	CHIQUIMULA	SAN JOSÉ LA ARADA	9165	38	15	163.67	0.30	39.47	10	MUY ALTO RIESGO
22	2202	JUTIAPA	EL PROGRESO	25499	150	38	149.03	0.42	25.33	9.5	MUY ALTO RIESGO
22	2204	JUTIAPA	AGUA BLANCA	17533	79	10	57.04	0.32	12.66	8	MUY ALTO RIESGO





Dosis de refuerzo

Más de 700 puestos de Vacunación a nivel nacional



**GOBIERNO de
GUATEMALA**
DR. ALEJANDRO GIAMMATTEI

MINISTERIO DE
SALUD PÚBLICA
Y ASISTENCIA
SOCIAL

PROYECCIÓN DE CASOS Y SITUACIÓN EN EL PAÍS GESTIÓN DE RIESGO



**GOBIERNO *de*
GUATEMALA**
DR. ALEJANDRO GIAMMATTEI

MINISTERIO DE
SALUD PÚBLICA
Y ASISTENCIA
SOCIAL

Situación actual del país

Casos confirmados por laboratorio

[Ayuda](#)

12,482

Casos activos estimados



638,705

Casos acumulados registrados



610,098

Casos recuperados estimados




16,125

Casos fallecidos registrados



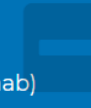
3,788.7

Incidencia acumulada (casos por 100,000 hab)



95.7

Tasa de mortalidad (fallecidos por 100,000 hab)

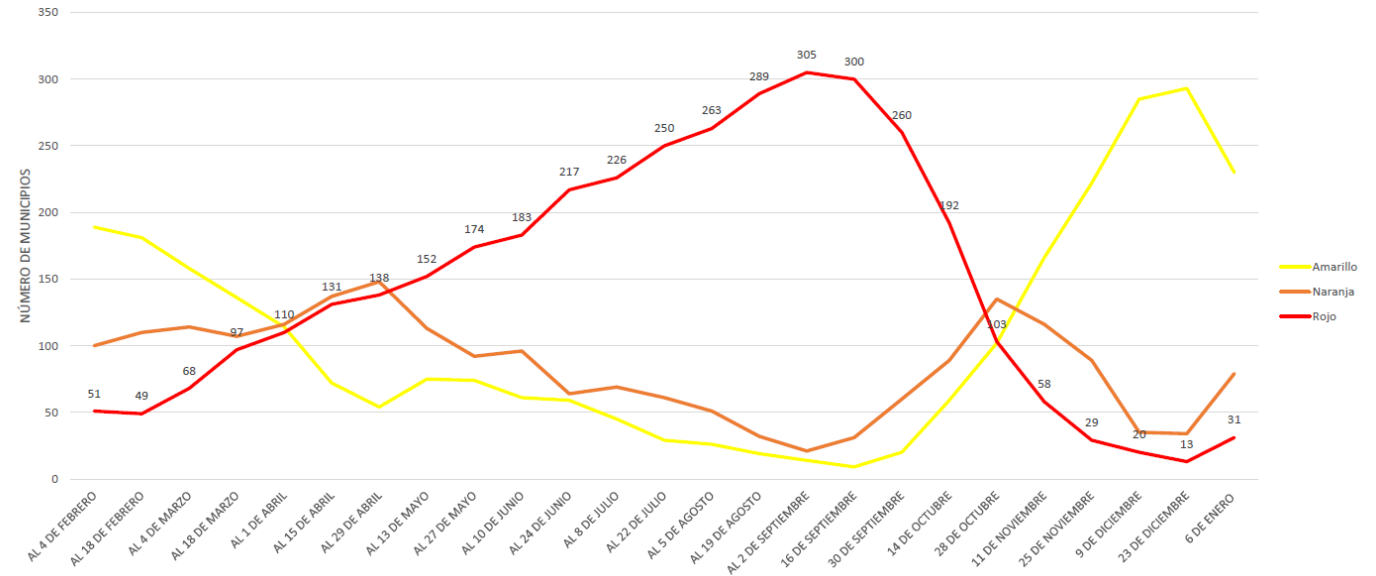


2.5%

Letalidad



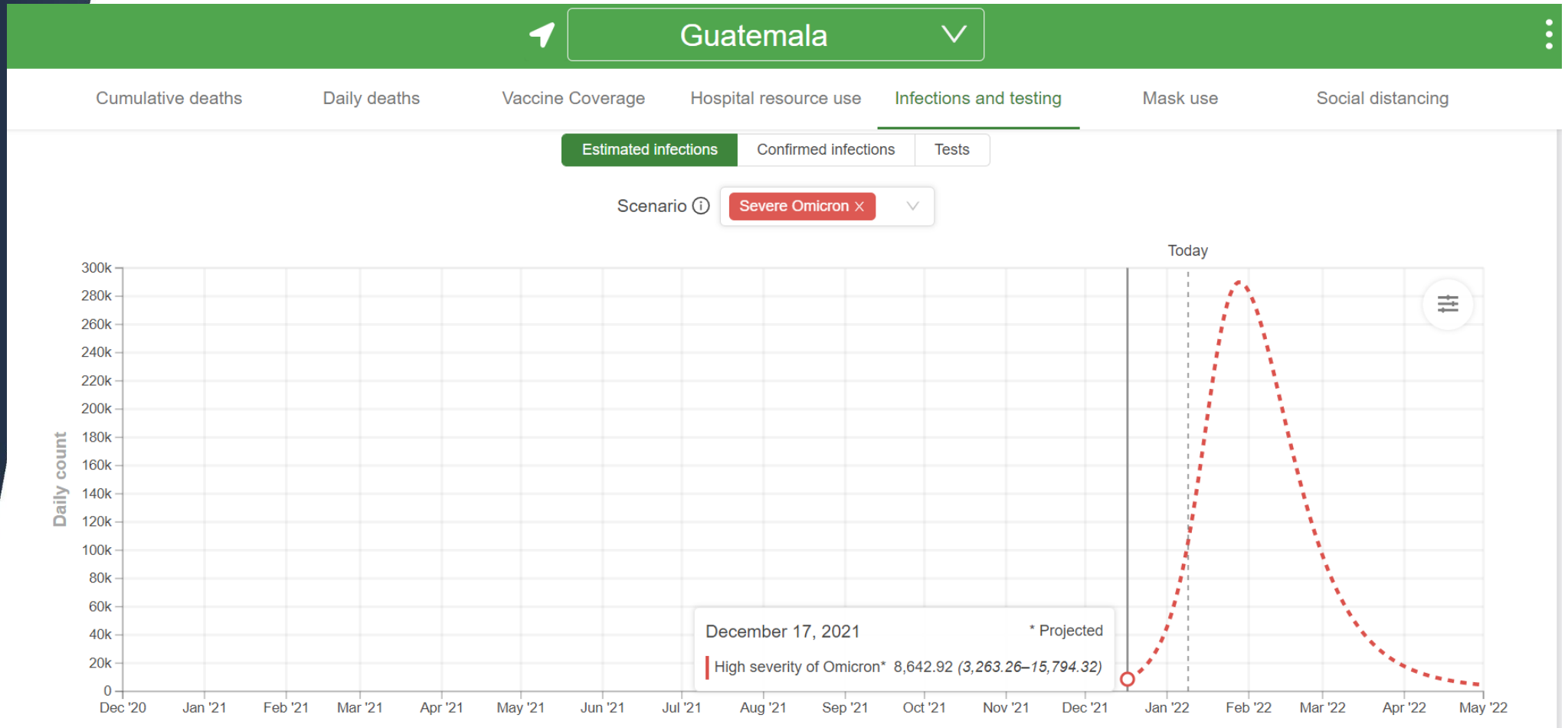
1. Aumento diario de casos
2. Aumento de municipios en rojo y naranja.



GOBIERNO de GUATEMALA
DR. ALEJANDRO GIAMMATTI

MINISTERIO DE SALUD PÚBLICA Y ASISTENCIA SOCIAL

Proyección De casos



Riesgo de la población

Tipo y nivel de actividad del grupo	Baja ocupación			Alta ocupación		
	Al aire libre con buena ventilación	En interior con buena ventilación	Mal ventilado	Al aire libre con buena ventilación	En interior con buena ventilación	Mal ventilado
Con mascarillas, contacto por tiempo breve						
En silencio	Verde	Verde	Verde	Verde	Verde	Amarillo
Hablando	Verde	Verde	Verde	Verde	Verde	Amarillo
Gritando, cantando	Verde	Amarillo	Amarillo	Amarillo	Amarillo	Rojo
Con mascarillas, contacto por tiempo prolongado						
En silencio	Verde	Verde	Amarillo	Verde	Amarillo	Rojo
Hablando	Verde	*	Amarillo	*	Amarillo	Rojo
Gritando, cantando	Verde	Amarillo	Rojo	Amarillo	Rojo	Rojo
Sin mascarillas, contacto por tiempo breve						
En silencio	Verde	Verde	Amarillo	Amarillo	Amarillo	Rojo
Hablando	Verde	Amarillo	Amarillo	Amarillo	Rojo	Rojo
Gritando, cantando	Amarillo	Amarillo	Rojo	Rojo	Rojo	Rojo
Sin mascarillas, contacto por tiempo prolongado						
En silencio	Verde	Amarillo	Rojo	Amarillo	Rojo	Rojo
Hablando	Amarillo	Amarillo	Rojo	Rojo	Rojo	Rojo
Gritando, cantando	Amarillo	Rojo	Rojo	Rojo	Rojo	Rojo
Riesgo de transmisión						
Bajo	Verde					
Medio	Amarillo					
Alto	Rojo					
*	Caso límite que es altamente dependiente de las definiciones cuantitativas de distancia, número de individuos y tiempo.					

Actividades de mayor riesgo de contagio COVID-19

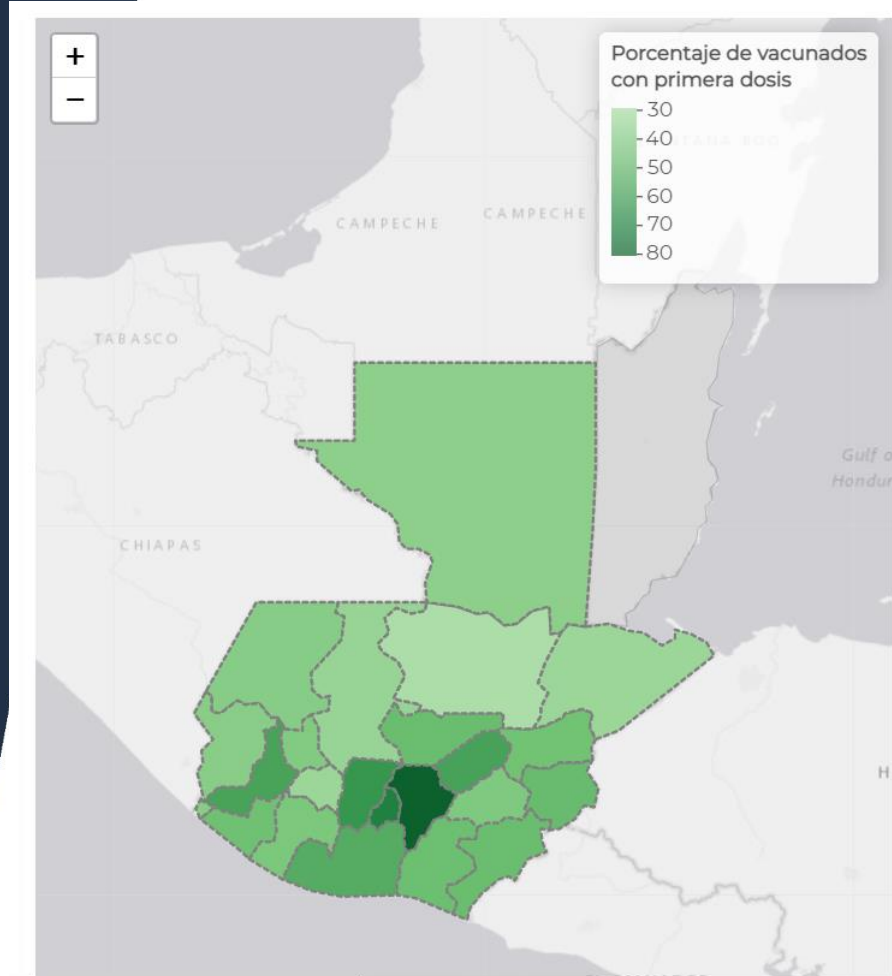
1. Actividades masivas (más de 100 personas) aunque sea al aire libre, por tiempo prolongado, cantando y gritando.
2. Actividades en lugares cerrados, mal ventilados, por tiempo prolongado o breve y con aglomeración de personas.



Riesgo de la población

Población en mayor riesgo

1. 53% de la población no se ha aplicado la primera dosis contra COVID-19 –Más de 6 millones de personas de 12 años en adelante.
2. Municipios con menos del 20% de vacunación con primera dosis:

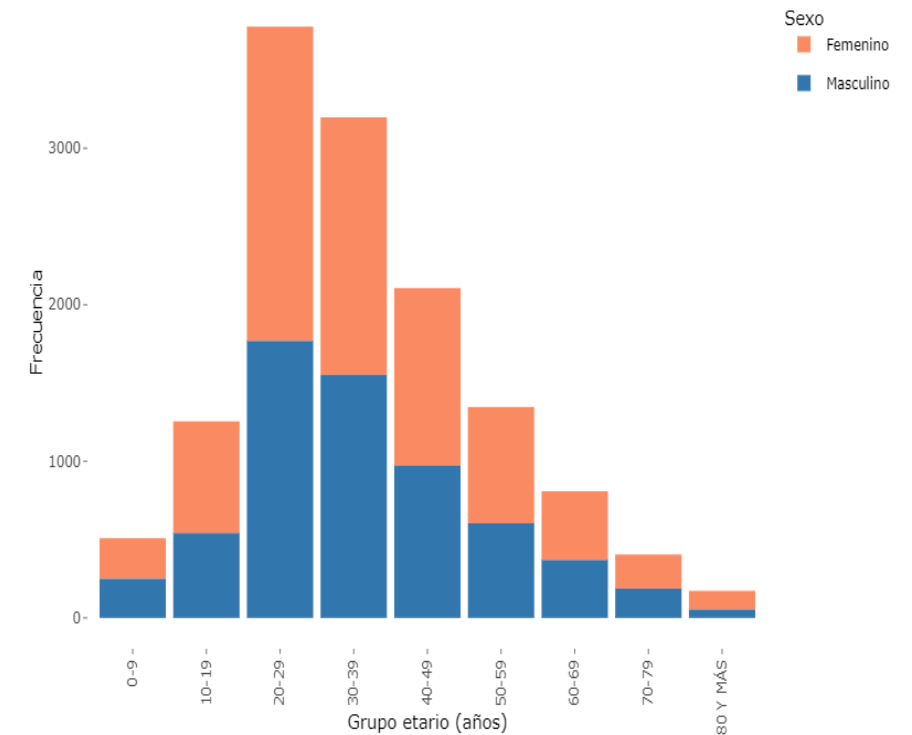


No.	Municipio	Departamento	Porcentaje con primera dosis
1	CONCEPCIÓN	SOLOLA	4.6%
2	SANTA BÁRBARA	HUEHUETENANGO	9.1%
3	EL ESTOR	IZABAL	12.6%
4	SAN MATEO IXTATÁN	HUEHUETENANGO	12.9%
5	SAN ILDEFONSO IXTAHUACÁN	HUEHUETENANGO	14.2%
6	CHISEC	ALTA VERAPAZ	14.4%
7	SAN BARTOLOMÉ JOCOTENANGO	QUICHE	14.6%
8	SANTA LUCÍA LA REFORMA	TOTONICAPAN	15%
9	SANTA CRUZ BARILLAS	HUEHUETENANGO	15.3%
10	SAN RAFAEL PETZAL	HUEHUETENANGO	15.9%
11	FRAY BARTOLOMÉ DE LAS CASAS	ALTA VERAPAZ	16.4%
12	RAXRUHÁ	ALTA VERAPAZ	17%
13	NAHUALÁ	SOLOLA	17.4%
14	SANTA CATARINA IXTAHUACÁN	SOLOLA	17.4%
15	CUILCO	HUEHUETENANGO	17.8%



Total de casos positivos diagnosticados del 25 de diciembre 2021 al 7 de enero 2022, por rangos de edad

Rango de edad (en años)	Total de casos positivos	Porcentaje
0 – 9	509	4%
10 – 19	1,255	9%
20 – 29	3,776	28%
30 - 39	3,197	24%
40 - 49	2,107	16%
50 - 59	1,347	10%
60 - 69	809	6%
70 - 79	405	3%
80 Y +	173	1%
Total	13,578	100%



DOSIS DE REFUERZO

¡YO ME VACUNO!

Tipo de vacuna que se debe administrar para REFUERZO según antecedente vacunal.

ESQUEMA DE VACUNACIÓN

PRIMERA DOSIS	SEGUNDA DOSIS	DOSIS DE REFUERZO	INTERVALO
Moderna	Moderna	Moderna / Pfizer	3 meses
Pfizer	Pfizer	Moderna / Pfizer	3 meses
AstraZeneca	AstraZeneca	AstraZeneca / Moderna / Pfizer Sptnik V componente 1	3 meses
Sputnik V 1	Sputnik V 2	AstraZeneca / Moderna / Pfizer Sptnik V componente 1	3 meses
Janssen (Jhonson & Jhonson)	No Aplica	AstraZeneca / Pfizer / Moderna	2 meses
Sinovac, Sinopharm	Sinovac, Sinopharm	AstraZeneca / Pfizer / Moderna	3 meses

Toda persona debe tener el ESQUEMA COMPLETO, independiente del tipo de vacuna.

La vacunación es gratis, segura y puede salvar su vida.

Pruebas rápidas y gratuitas

« COVID-19 »

Si tienes fiebre, tos, dolor de garganta, pérdida del olfato, no sientes los sabores, tienes dificultad para respirar, sufres congestión nasal, dolor de cabeza o dolor de cuerpo, debes hacerte una prueba de COVID-19.

También aplica si has tenido contacto cercano con personas positivas para COVID-19 (1 metro de distancia, por más de 15 minutos).

JORNADAS GRATUITAS DE PRUEBAS RÁPIDAS

Durante enero 2022
(Entregas en 15 minutos)

UBICACIÓN	TIPO DE UNIDAD	HORARIO
Mercado el Guarda, zona 11	Unidad Móvil	7:00 a 16:00 horas de lunes a sábado
Parque Central, zona 1		
Colonia Atlántida, zona 18		



Si tu prueba fuera positiva, se dará seguimiento a tu caso por parte del servicio de salud más cercano a tu residencia.

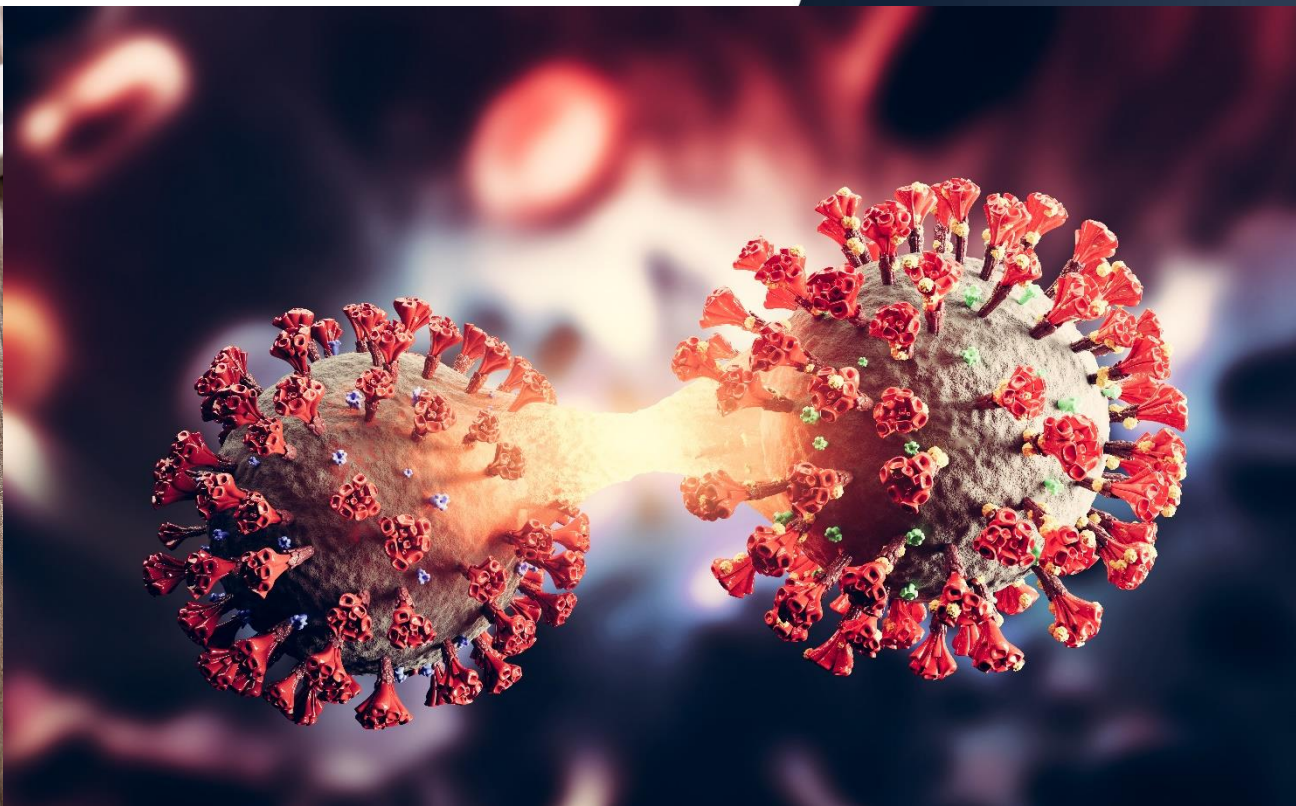
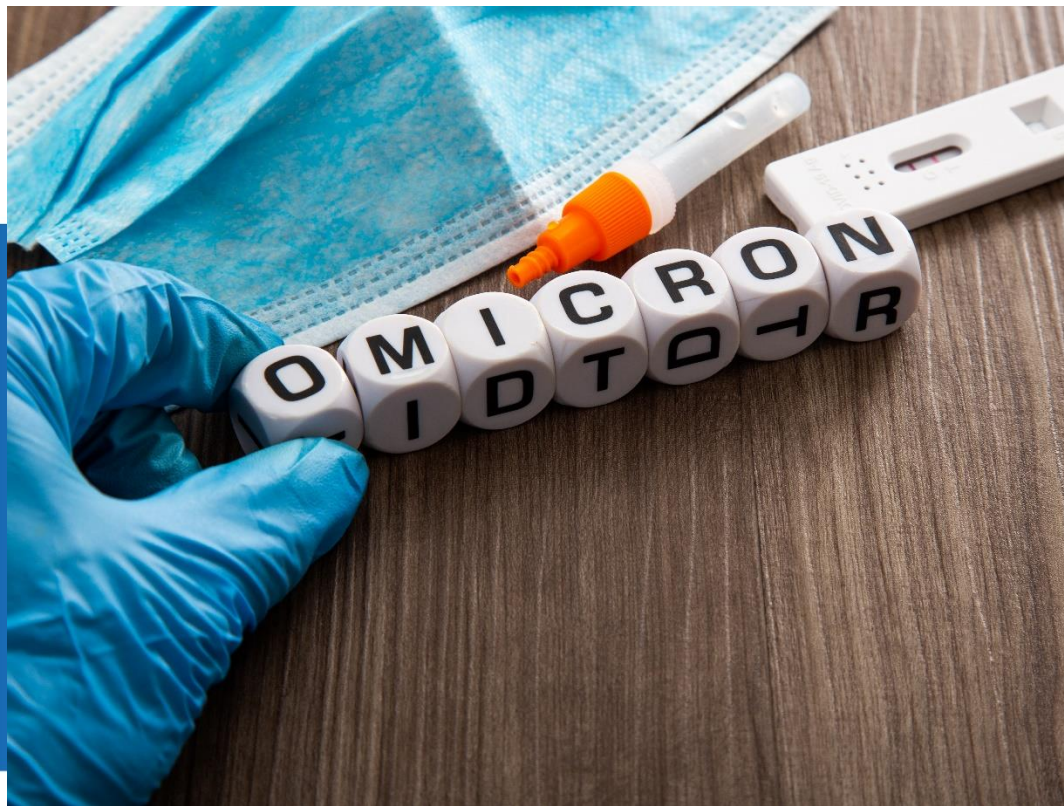


Trabajando por la salud de Guatemala

- **Unidades Móviles**
- **Centro de Atención Primaria**
- **Hospitales**



Puestos de Vacunación / Hisopados



Abordaje y como se preparó el Ministerio ante la Variante