



INFORME ECONÓMICO SEMANAL



GOBIERNO *de*
GUATEMALA
DR. ALEJANDRO GI HMYATSI

MINISTERIO
DE ECONOMÍA

08 de enero 2024

Edición: II

Año: V

AUTORIDADES



INFORME ECONÓMICO SEMANTAL

Luz Mariana Pérez Contreras

Ministra de Economía

José David Prado Vásquez

Viceministro de Inversión y Competencia

María Luisa Flores

Viceministra de Integración y Comercio Exterior

Rodolfo Estuardo De León Rodas

Viceministro de Desarrollo de la MIPYME

Oliver Jonathan Avalos Lam

Viceministro Administrativo y Financiero

Juan Carlos Pellecer

Viceministro de Asuntos Registrales

Katteryn Dennis Martínez Zacarías

Directora de Política y Análisis Económico

ÍNDICE



INFORME ECONÓMICO SEMANTAL

Resumen Semanal.....	4
Actividad Económica.....	5
Política Macroeconómica	13
Sistema Financiero.....	21
Comercio Exterior	28
Mercado Laboral.....	34
Sector Energético	37
Precios y Commodities	41

Resumen Semanal

Expectativas Económicas			Índice de Precios al Consumidor		
Crecimiento Económico FMI, 2023	↑	3.4%	<i>Diciembre 2023</i>		
Crecimiento Económico EEE, 2023	↑	3.3%	Ritmo Inflacionario		4.18%
IMAE, octubre 2023	↑	1.6%	Inflación Mensual	↑	0.11%
ICAE, diciembre 2023		47.1	CBA		Q3,904.98
Crecimiento Económico 2023	↑	3.5%			
Ingreso de Divisas por Remesas Familiares			Política Monetaria y Cambiaria		
A diciembre 2023		US\$ 19,804.0 M	Tasa de Interés Política Monetaria		5.00%
% Var. Interanual	↑	9.8%	Venta del Banco de Guatemala en el Mercado Cambiario, diciembre 2023		US\$ 134.47 M
Índice de Tipo de Cambio Efectivo Real			Política Fiscal		
<i>Octubre 2023</i>			<i>Al 15 de diciembre de 2023</i>		
ITCER Global		52.74	% Var. Índice Impuestos Internos	↑	0.5%
ITCER Región CAPARD		57.53	% Var. Índice Impuestos Externos	↑	9.8%
ITCER con USA		52.94			
Mercado Bursátil			Comercio Exterior		
<i>Al 28 de diciembre de 2023</i>			<i>% Var. Interanual - octubre 2023</i>		
Monto en Circulación		Q 2,234.73 M	Exportaciones	↓	-9.5%
Valor en Custodia		Q 76,470.16 M	Importaciones	↓	-7.0%
Mercado Laboral			Principales Variables de Energía Eléctrica		
<i>Octubre 2023</i>			<i>% Var. Interanual - noviembre 2023</i>		
% Var. Interanual afiliados al IGSS	↑	5.3%	Generación	↑	15.7%
			Demanda	↑	5.2%
			Exportaciones	↑	75.1%
			Importaciones	↓	-32.3%



INFORME
ECONÓMICO
SEMANTAL



GOBIERNO DE
GUATEMALA
RE. REPUBLICA DE GUATEMALA

MINISTERIO
DE ECONOMÍA

ACTIVIDAD
ECONÓMICA

┌ Año: **IV** └

DIRECCIÓN DE POLÍTICA Y ANÁLISIS ECONÓMICO

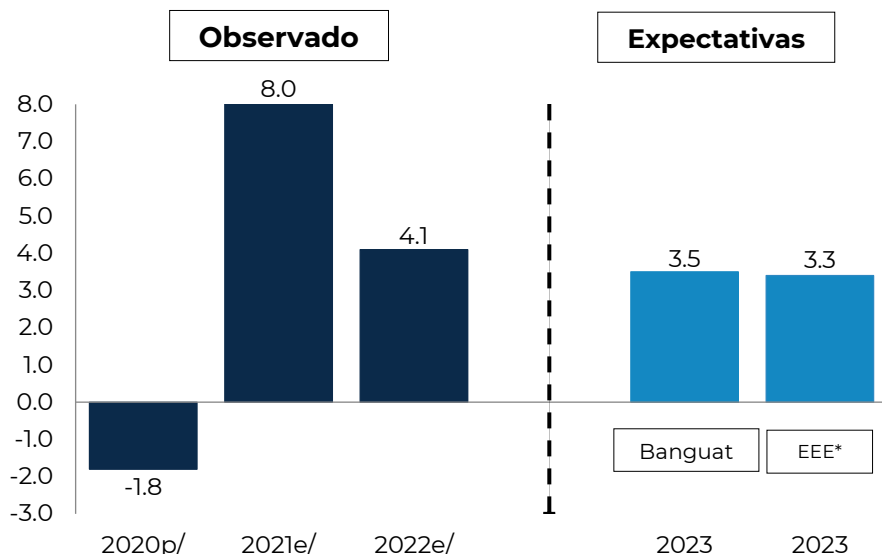
Proyecciones de Crecimiento Económico Cierre 2023

Proyecciones de Crecimiento Económico para Guatemala

Crecimiento Económico	BANGUAT	Banco Mundial	CEPAL	FMI	BCIE
Proyección 2023	3.5	3.2	3.3	3.4	3.7
Proyección 2024	3.5	3.5	-	3.5	-

Crecimiento Económico¹

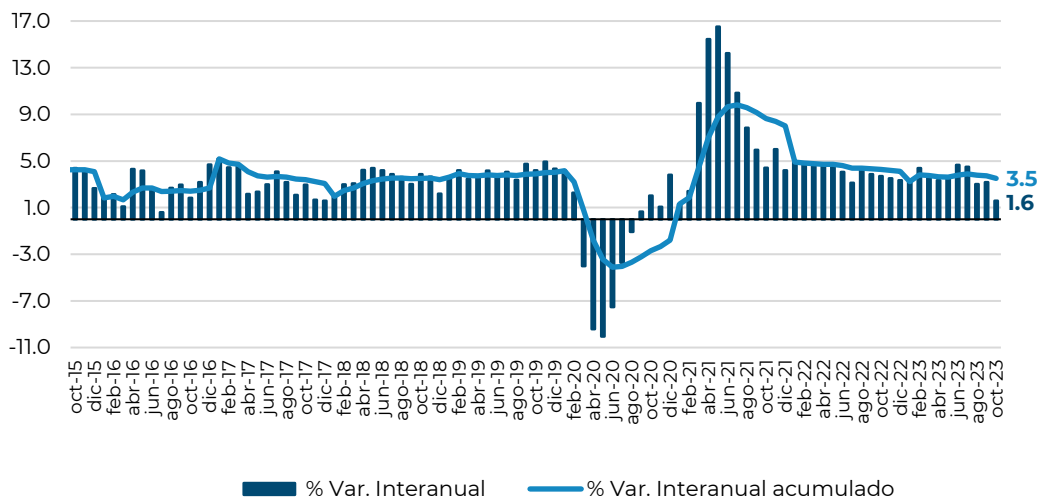
Observado (2020-2022) y Expectativas (2023)



Proyecciones de Crecimiento de otros países – Año 2023	
El Salvador	2.7
Honduras	3.0 - 3.5
Nicaragua	4.0 - 5.0
Costa Rica	5.0
Rep. Dominicana	2.5 - 3.0

Índice Mensual de la Actividad Económica

IMAE-Serie Original Guatemala



IMAE Serie-Original Otros Países (septiembre 2023)	
Panamá	9.9*
Costa Rica	6.3
Nicaragua	6.3
Honduras	4.5
República Dominicana	3.1
El Salvador	0.6

*Datos a agosto

¹ Cifras Preliminares

^{e/} Estimación de cierre

* Encuesta de Expectativas Económicas que el Banguat realiza al Panel de Analistas Privados

Fuentes: Dirección de Política y Análisis Económico con datos del Banco de Guatemala y Secmca con información de Bancos Centrales

Desempeño de la Actividad Económica

PIB – Medido por el Origen de la Producción²

No.	Producción	% en el PIB (2T-23)	PIB Trimestral (% Var. Interanual)			IMAE (% Var. Interanual)	
			2T-22	2T-23	% Incidencia 2T-23	jun-22	jun-23
1	Comercio y reparación de vehículos	18.3	4.5	3.0	↑ 0.54	4.8	4.6
2	Industrias manufactureras	14.5	4.4	1.9	↑ 0.27	4.7	1.1
3	Agricultura, ganadería, silvicultura y pesca	9.2	4.3	2.4	↑ 0.22	3.4	3.3
4	Actividades inmobiliarias	9.2	5.4	4.1	↑ 0.36	5.1	4.3
5	Construcción	4.8	2.4	9.2	↑ 0.40	3.2	10.8
6	Actividades financieras y de seguros	4.7	9.1	11.1	↑ 0.47	8.1	17.4
7	Información y comunicaciones	4.5	3.0	-1.8	↓ -0.08	2.4	-1.3
8	Administración pública y defensa	3.9	3.5	2.8	↑ 0.11	3.7	2.6
9	Actividades de servicios administrativos y de apoyo	3.6	8.1	0.8	↑ 0.03	5.2	5.7
10	Enseñanza	3.5	2.7	4.4	↑ 0.15	2.6	4.5
11	Otras actividades de servicios	3.5	6.7	4.6	↑ 0.15	6.2	4.9
12	Actividades de alojamiento y de servicio de comidas	3.1	15.9	7.5	↑ 0.21	11.3	10.3
13	Salud	2.6	0.5	0.8	↑ 0.02	1.7	-3.4
14	Actividades profesionales científicas y técnicas	2.5	4.9	6.1	↑ 0.14	4.7	8.0
15	Suministro de electricidad, agua y saneamiento	2.5	5.4	-4.0	↓ -0.10	8.6	-10.7
16	Transporte y almacenamiento	2.3	8.4	1.1	↑ 0.03	7.0	0.2
17	Explotación de minas y canteras	0.6	-11.2	-5.9	↓ -0.04	-5.6	-11.0
TOTAL			4.5	3.8	3.7	4.0	4.6

PIB – Medido por el Origen del Gasto³

Gasto	% en el PIB (2T-23)	PIB Trimestral (% Var. Interanual)		
		2T-22	2T-23	% Incidencia 2T-2023
Gasto de consumo final de los hogares e ISFLSH	89.5	5.7	4.1	↑ 3.50
(-) Importaciones de bienes y servicios	37.0	6.9	3.6	↑ 1.29
Exportaciones de bienes y servicios	19.6	12.9	-4.6	↓ -0.95
Formación bruta de capital fijo	15.8	1.0	6.9	↑ 1.03
Gasto de consumo final del gobierno general	11.7	4.4	15.5	↑ 1.56
PRODUCTO INTERNO BRUTO TRIMESTRAL		4.5	3.8	3.7

² Los impuestos netos de subvenciones a los productos representan el 6.40% del PIB, con una incidencia de 0.71%

³ La variación de existencias representa el -0.4% del PIB, reportando una incidencia de -0.19%

Nota: 1) Cifras preliminares sujetas a cambio

2) La discrepancia entre el total y la suma de los componentes se debe a la diferencia estadística que proviene de estructuras de precios de base móvil

Fuente: Dirección de Política y Análisis Económico con datos del Banco de Guatemala

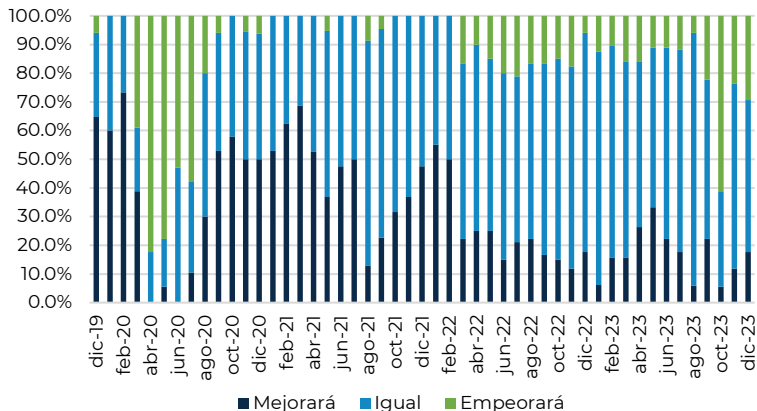
Expectativas Económicas

Índice de Confianza de la Actividad Económica

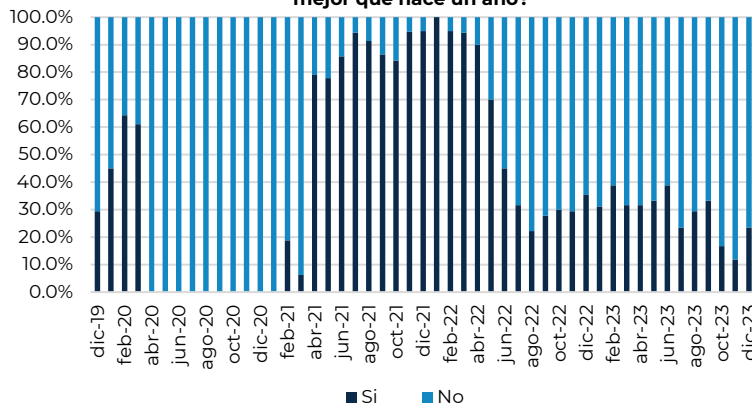


Indicadores sobre el Nivel de Confianza

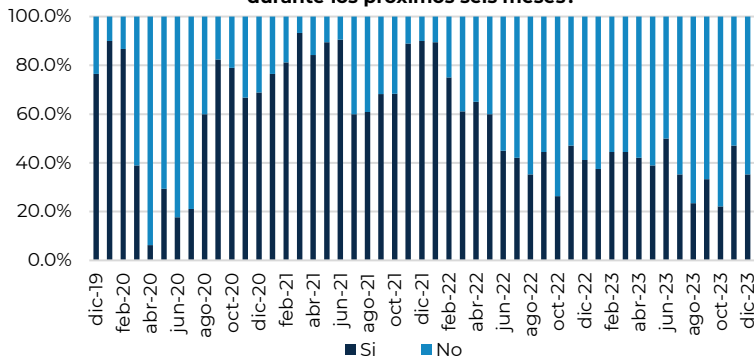
¿Cómo considera que evolucione el clima de los negocios para las actividades productivas del sector privado en los próximos seis meses en comparación con los pasados seis meses?



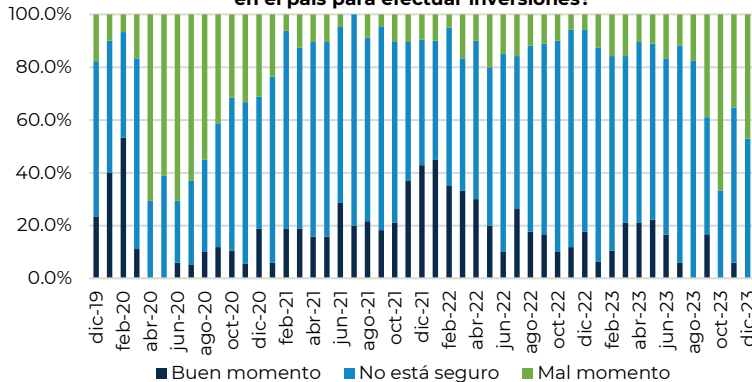
¿Considera usted que actualmente la economía del país está mejor que hace un año?



¿Espera usted que la evolución económica del país mejore durante los próximos seis meses?



¿Cómo considera que sea la coyuntura para efectuar inversiones en el país para efectuar inversiones?

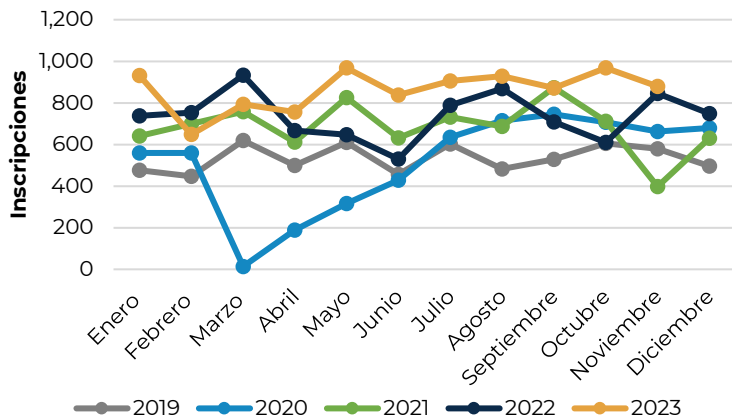


Fuente: Dirección de Política y Análisis Económico con datos del Banco de Guatemala – EEE al Panel de Expertos

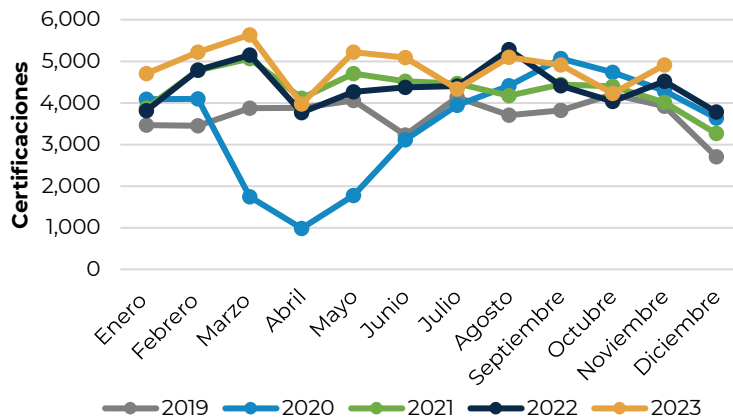
Asuntos Registrales

Registro Mercantil

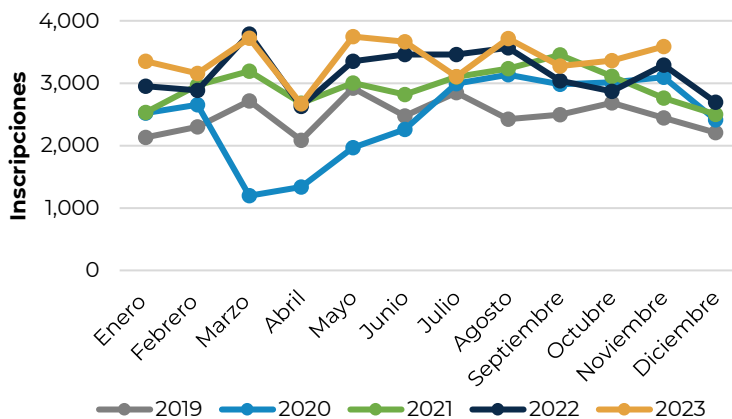
Registro de Sociedades



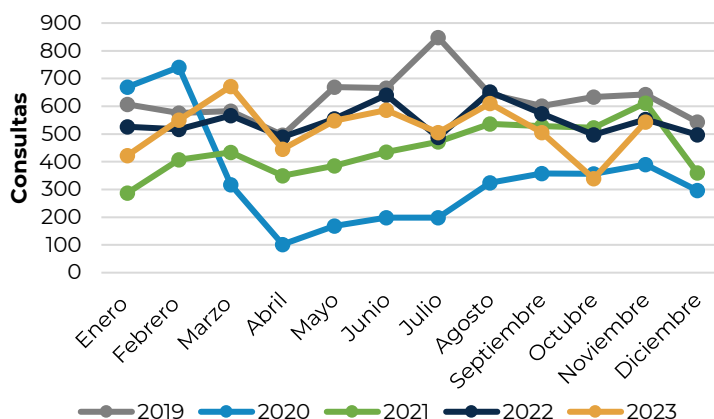
Registro de Empresas Mercantiles



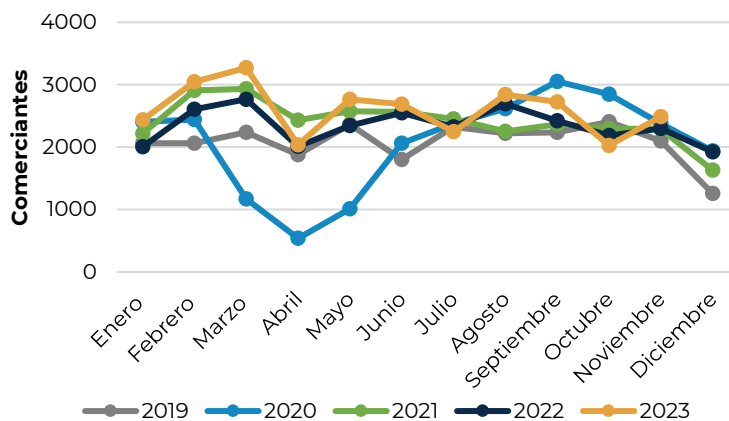
Registro de Auxiliares de Comercio



Cancelación de Empresas



Comerciante Individual

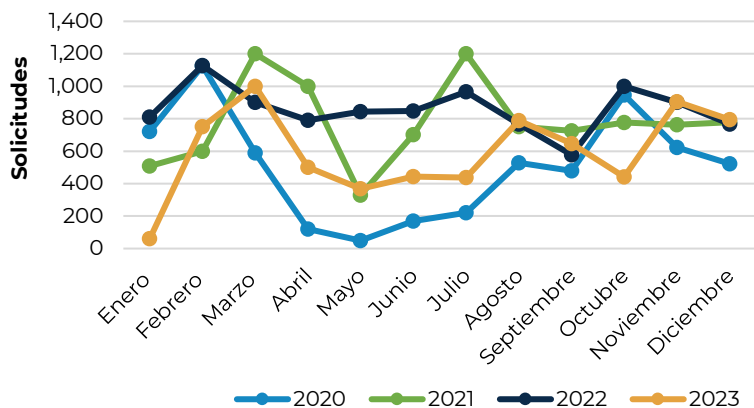


Fuente: Dirección de Política y Análisis Económico con datos del Registro Mercantil

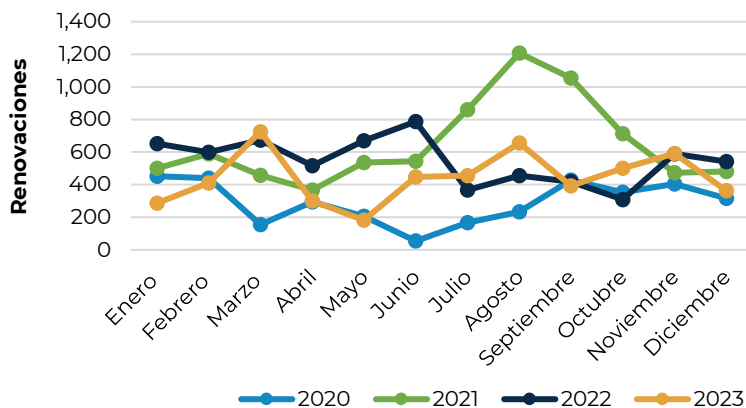
Registro de la Propiedad Intelectual

Marcas y Otros Signos Distintivos

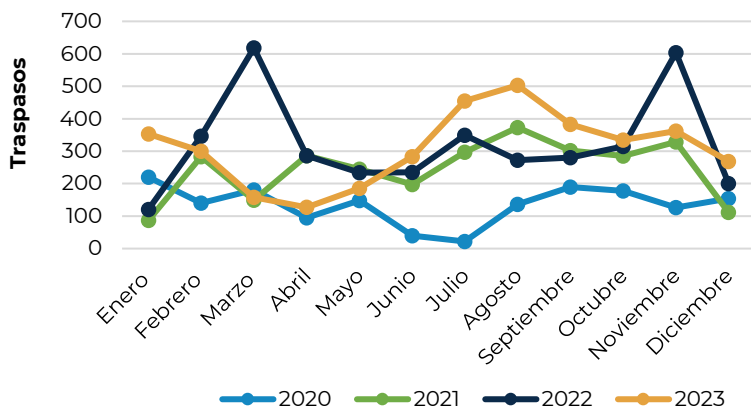
Solicitudes de Marcas Registradas



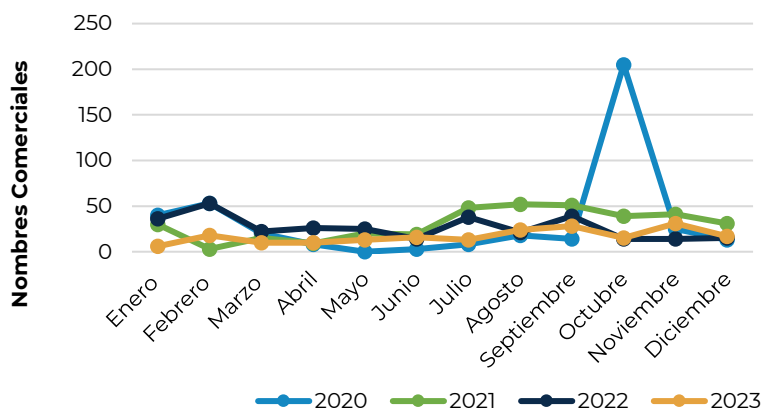
Renovaciones Registradas



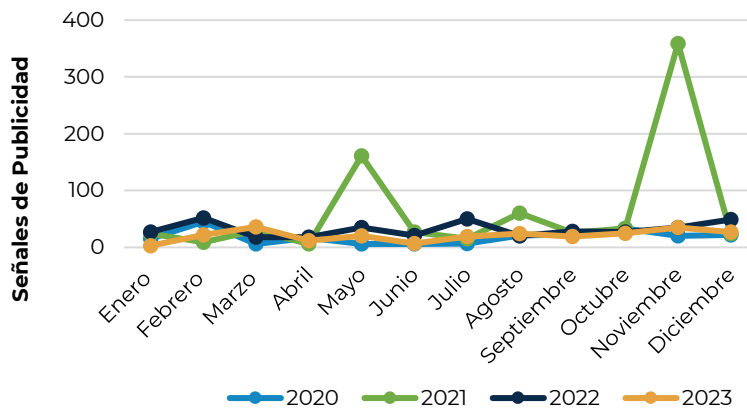
Trasposos Registrados



Nombres Comerciales Registrados



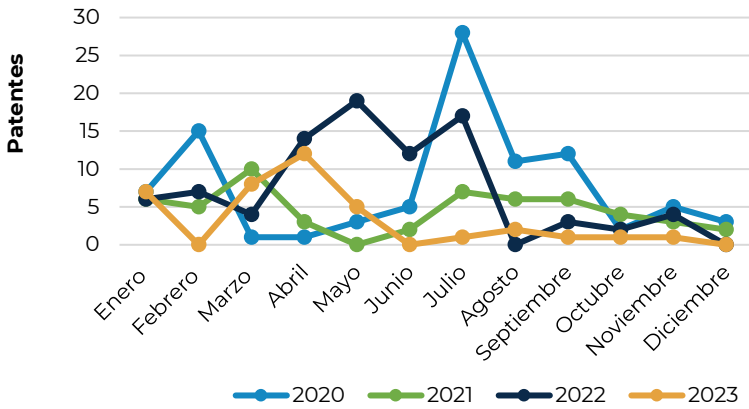
Señales de Publicidad Registradas



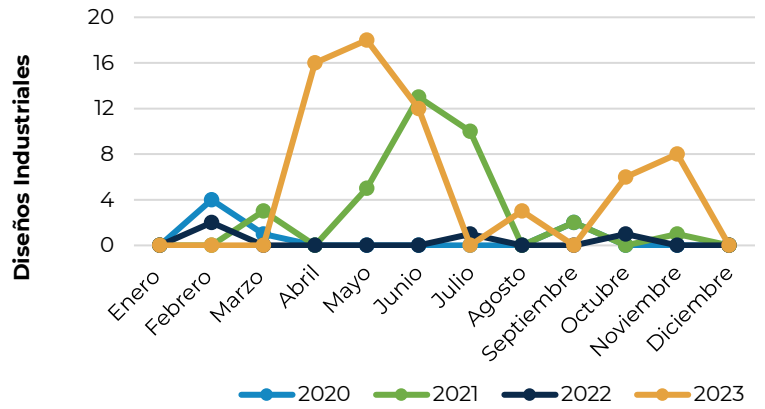
Fuente: Dirección de Política y Análisis Económico con datos del Registro de Propiedad Intelectual

Patentes y Diseños Industriales

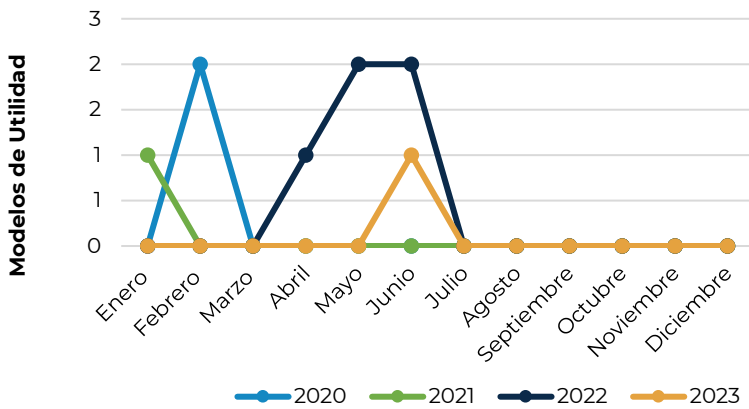
Patentes de Invención Registradas



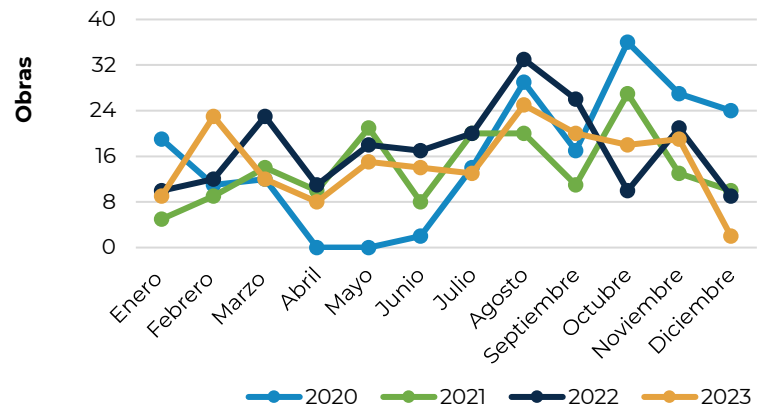
Diseños Industriales Registrados



Modelos de Utilidad Registrados

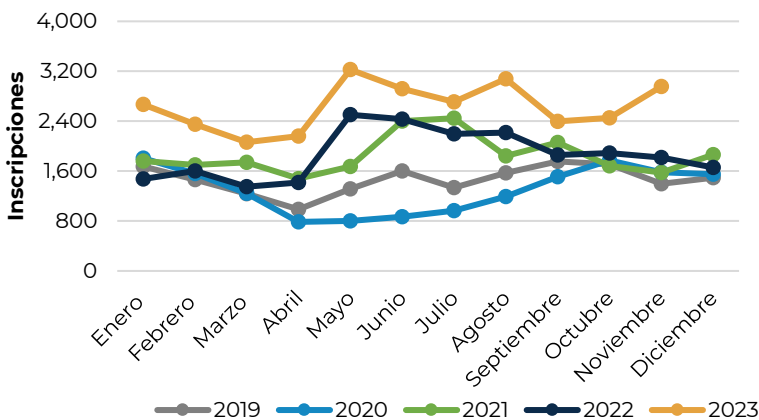


Obras Registradas

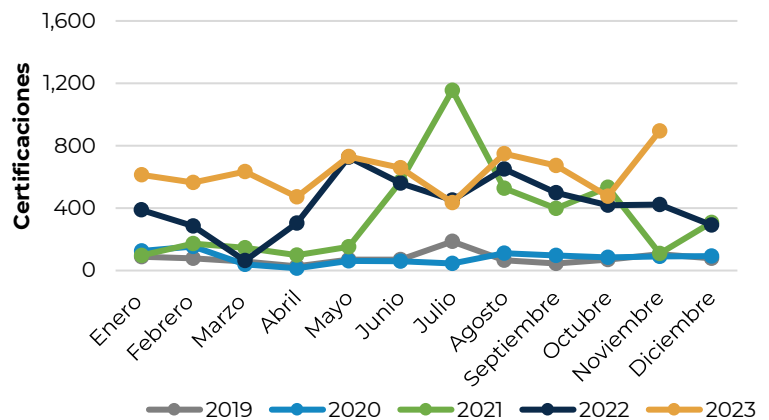


Registro de Garantías Mobiliarias

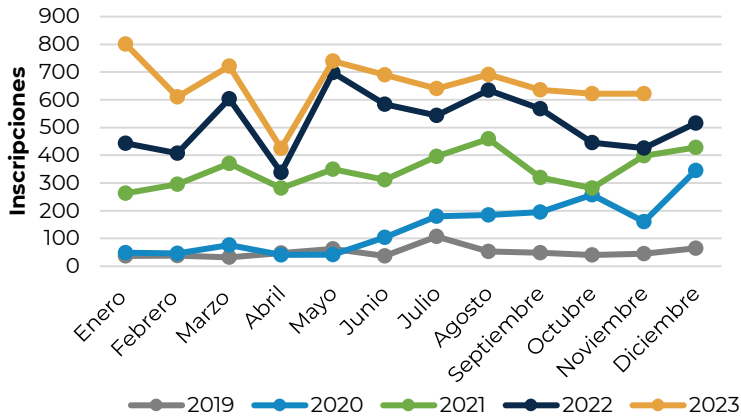
Inscripciones de Constituciones



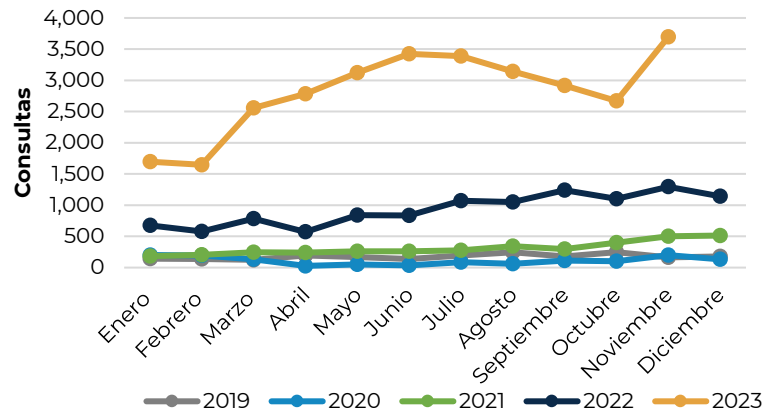
Certificaciones



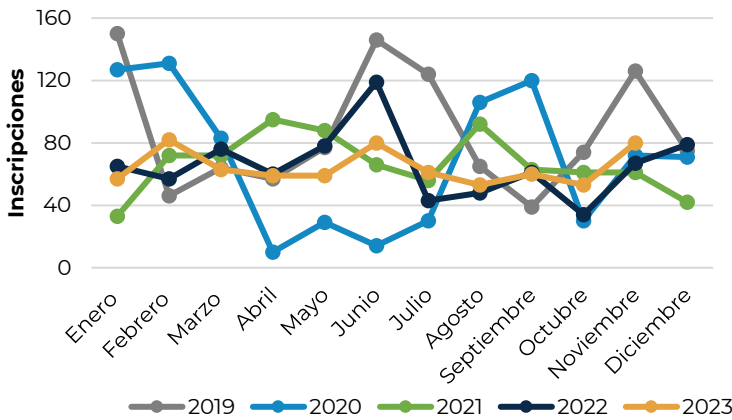
Inscripciones de Cancelaciones



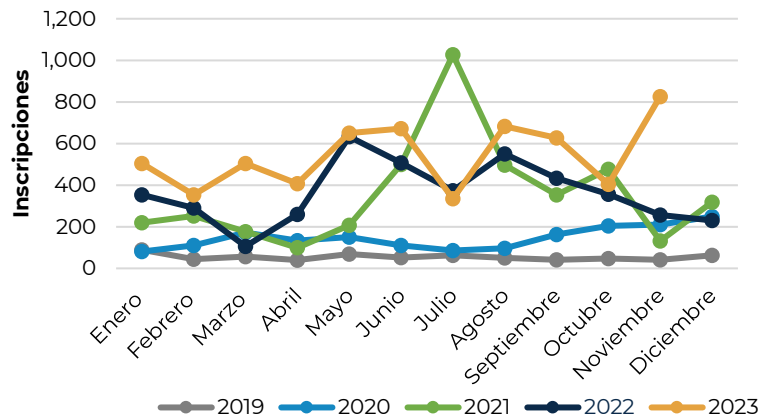
Consultas



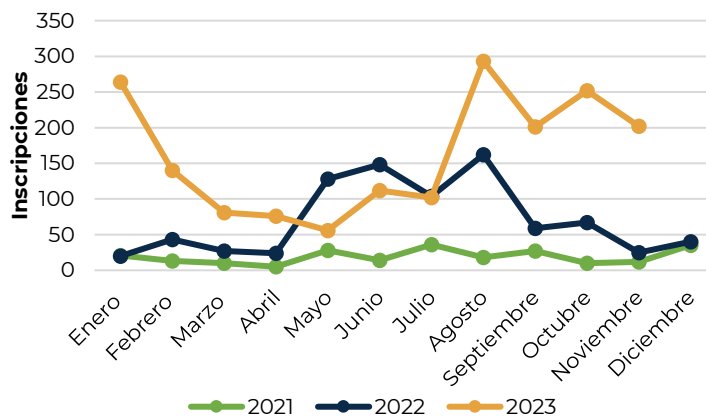
Inscripciones de Ejecuciones



Inscripción de Modificaciones



Inscripción de Garantías de Leasing



Fuente: Dirección de Política y Análisis Económico con datos del Registro de Garantías Mobiliarias



INFORME
ECONÓMICO
SEMANAL



GOBIERNO *de*
GUATEMALA
RE. GOBIERNO DE GUATEMALA

MINISTERIO
DE ECONOMÍA

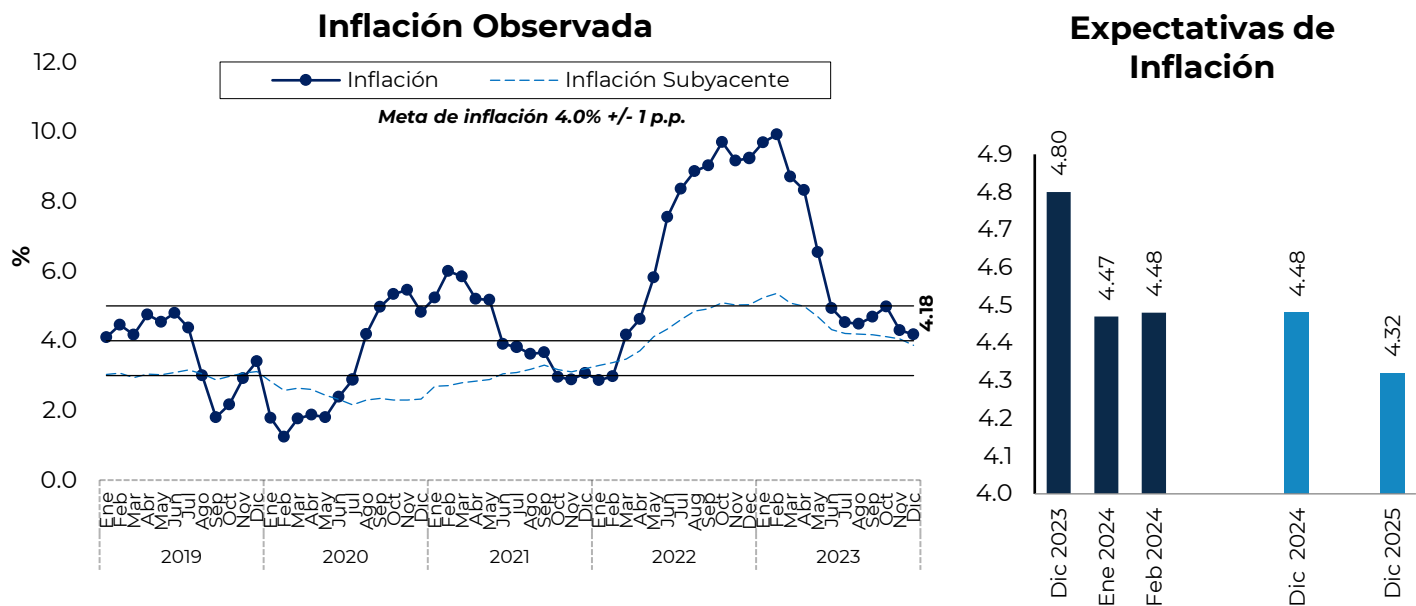
POLÍTICA
MACROECONÓMICA

┌ Año: **IV** └

DIRECCIÓN DE POLÍTICA Y ANÁLISIS ECONÓMICO

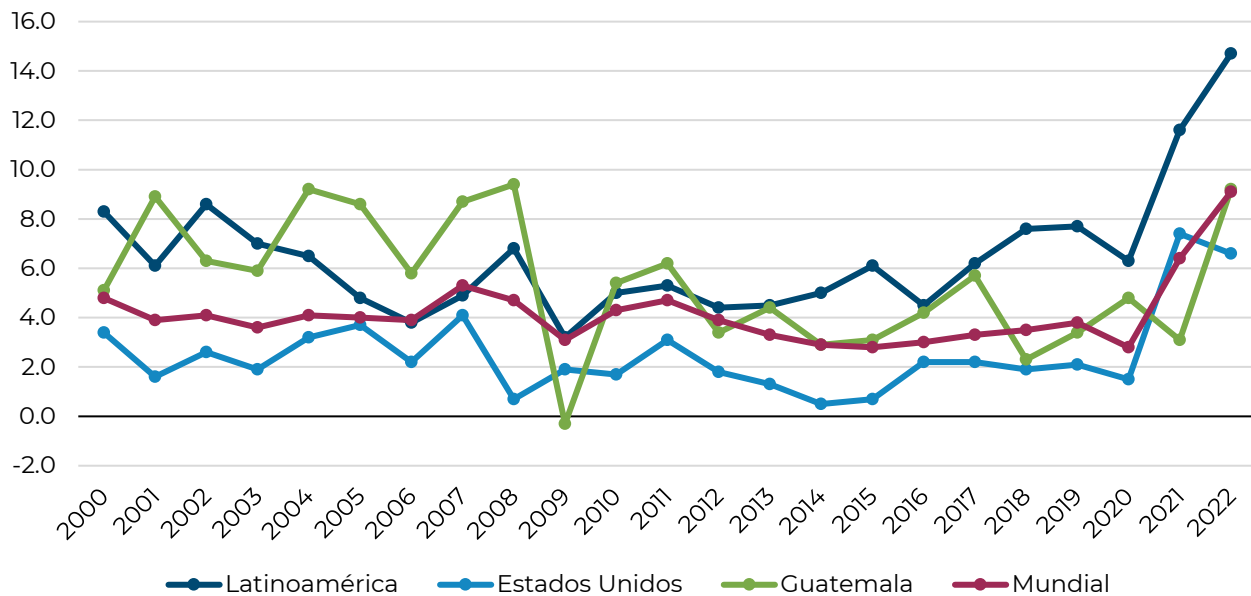
Inflación

Inflación Observada y Expectativas 2019-2023



Inflación Anual Internacional⁴

(Precios al Consumidor de Fin de Período)



⁴ Datos según publicaciones del WEO, el dato de 2022 corresponde a la proyección de la última publicación, octubre 2021

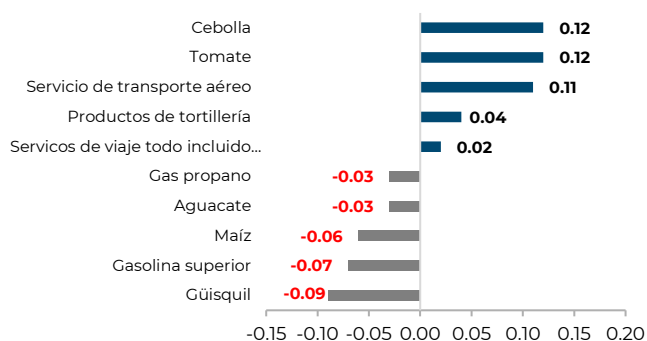
Fuentes: Dirección de Política y Análisis Económico con datos del Banco de Guatemala – Panel de Expertos y del Fondo Monetario Internacional FMI

Índice de Precios al Consumidor

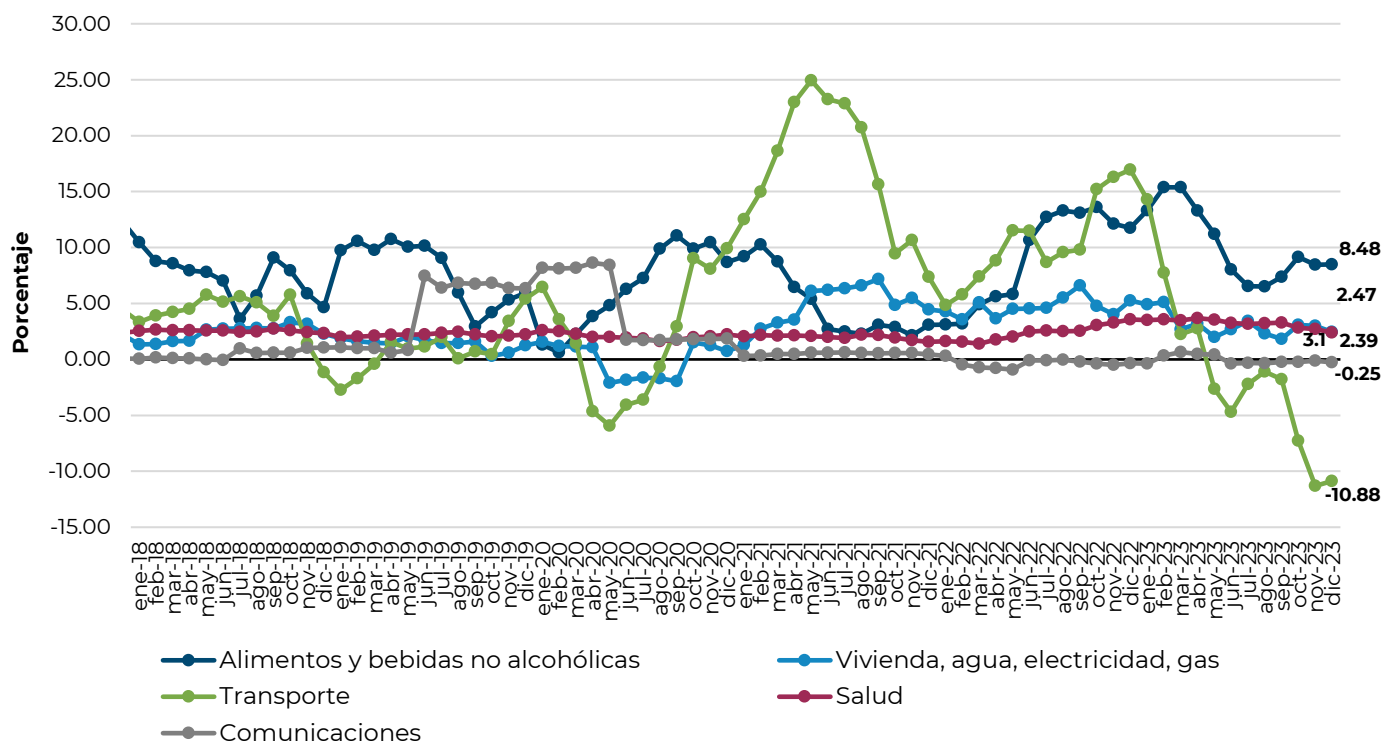
IPC DICIEMBRE 2023	
Ritmo Inflacionario	4.18%
Inflación Mensual	0.11%
IPC	174.34

Gastos Básicos que han incidido más en el IPC – diciembre 2023

Incidencia Intermensual



Ritmo Inflacionario por División de Gasto

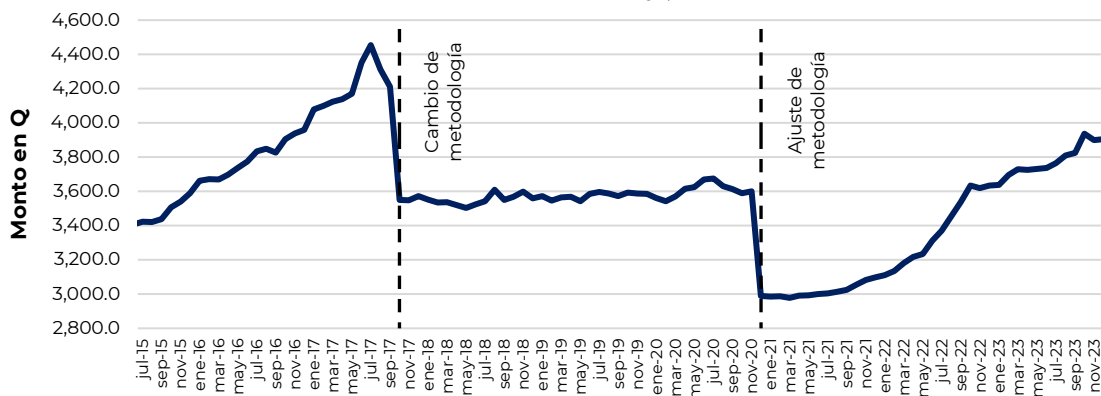


Fuente: Dirección de Política y Análisis Económico con datos del Instituto Nacional de Estadística – INE

Canasta Básica Alimentaria - INE

Costo mensual CBA

Diciembre 2023: Q3,904.98



VARIACIONES CBA – INE

dic-23

CBA Mensual

Variación Intermensual 0.14%

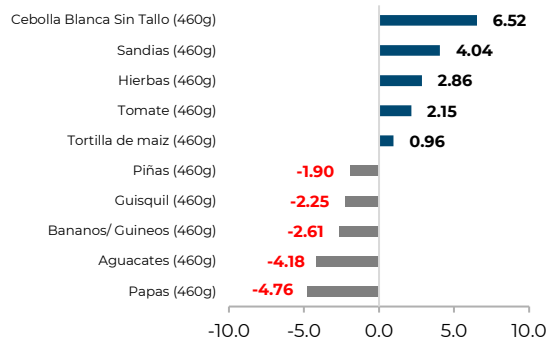
Variación Interanual 7.45%

Productos cuyo precio ha variado más en la CBA - diciembre 2023

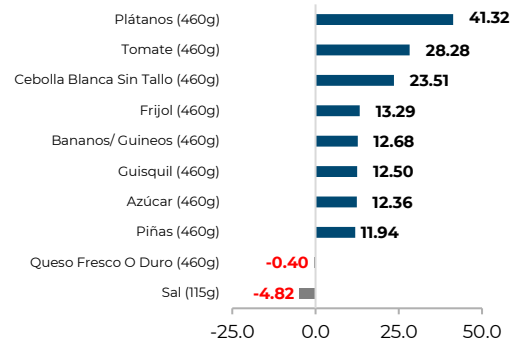
Precio promedio 34 productos⁵

Variación Intermensual	0.05%
Variación Interanual	5.59%

Variación Intermensual



Variación Interanual



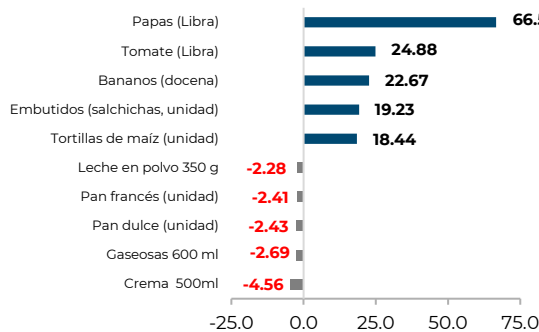
Canasta Básica Alimentaria – DIACO (Monitoreo)

Productos cuyo precio ha variado más en la CBA – noviembre 2023

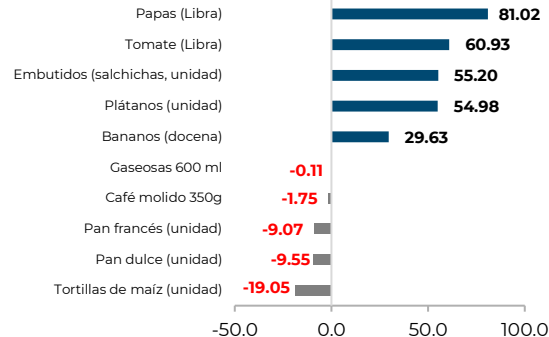
Precio promedio 34 productos⁶

Variación Intermensual	-4.24%
Variación Interanual	7.88%

Variación Intermensual



Variación Interanual



Nota: En octubre 2017, se corrigió la programación de la metodología para el cálculo de la CBA, se incluyó el consumo de alimentos fuera del hogar, y disminuyeron las calorías de los alimentos consumidos dentro del hogar.

En diciembre 2020, se corrigió la proporción del consumo de alimentos fuera del hogar, y aumentaron las calorías de alimentos consumidos dentro del hogar; dicha corrección permite que el consumo del hogar sea representativo a nivel nacional.

⁵ Las variaciones se calculan en base al promedio simple de la sumatoria de los precios totales de los 34 productos, según las medidas establecidas por el INE. Por el tipo de ponderación, no puede compararse con la CBA Mensual. Sirve para comparar con datos recolectados por DIACO, con metodología distinta.

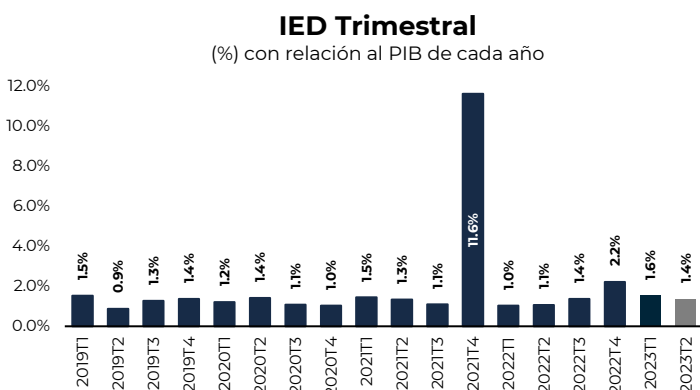
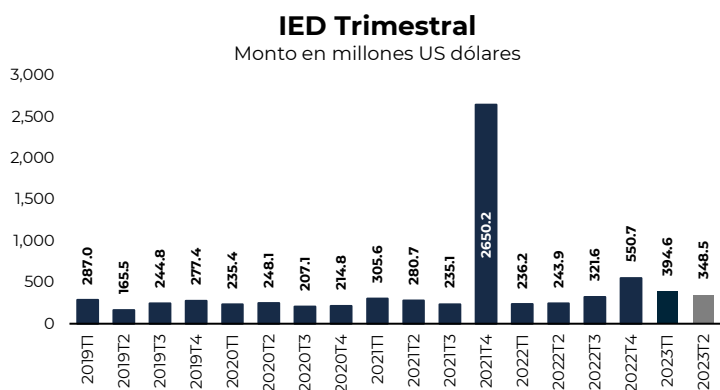
⁶ Las variaciones se calculan en base al promedio simple de la sumatoria de los precios totales de los 34 productos, según las medidas establecidas por la DIACO. Por el tipo de ponderación, no puede compararse con el IPC. Sirve para comparar con datos recolectados por INE, con metodología distinta.

* La metodología de ambas instituciones es distinta en fuentes, variedades y periodicidad en la recolección de información.

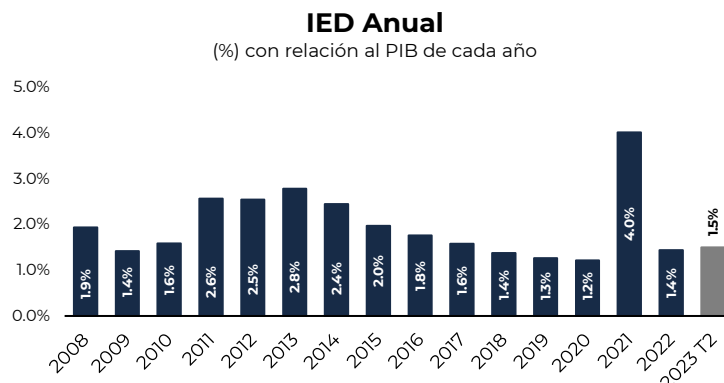
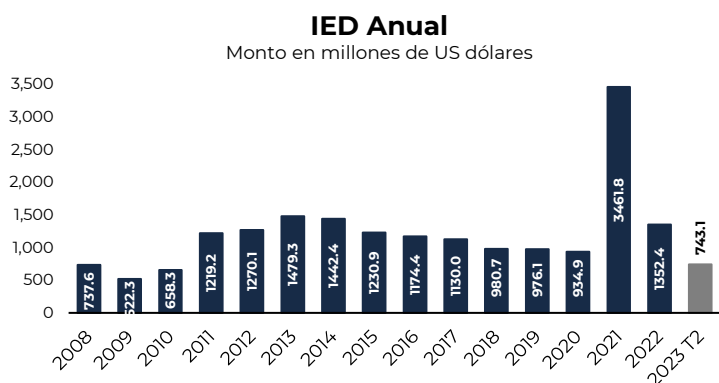
Fuentes: Dirección de Política y Análisis Económico con datos del INE y de DIACO

Inversión Extranjera Directa

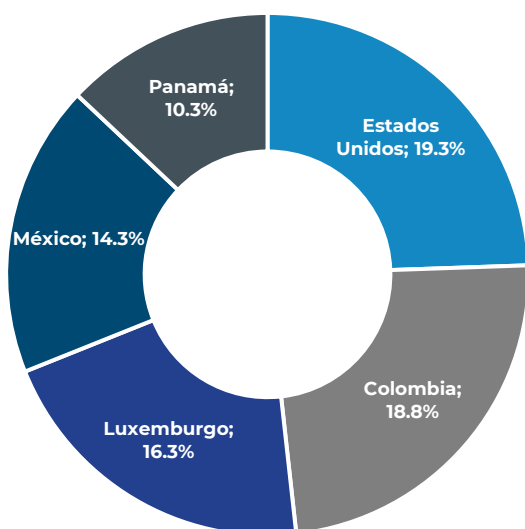
Inversión Extranjera Directa Trimestral



Inversión Extranjera Directa Anual

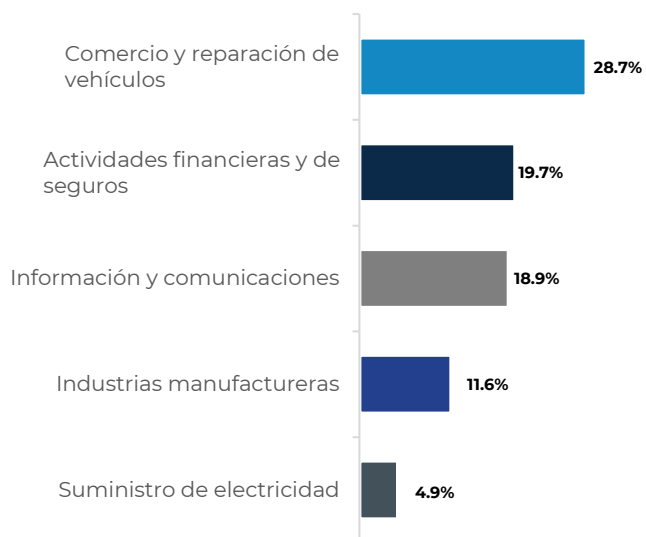


Participación por País 2022



Los demás países¹ equivalen al 21.0% de la participación

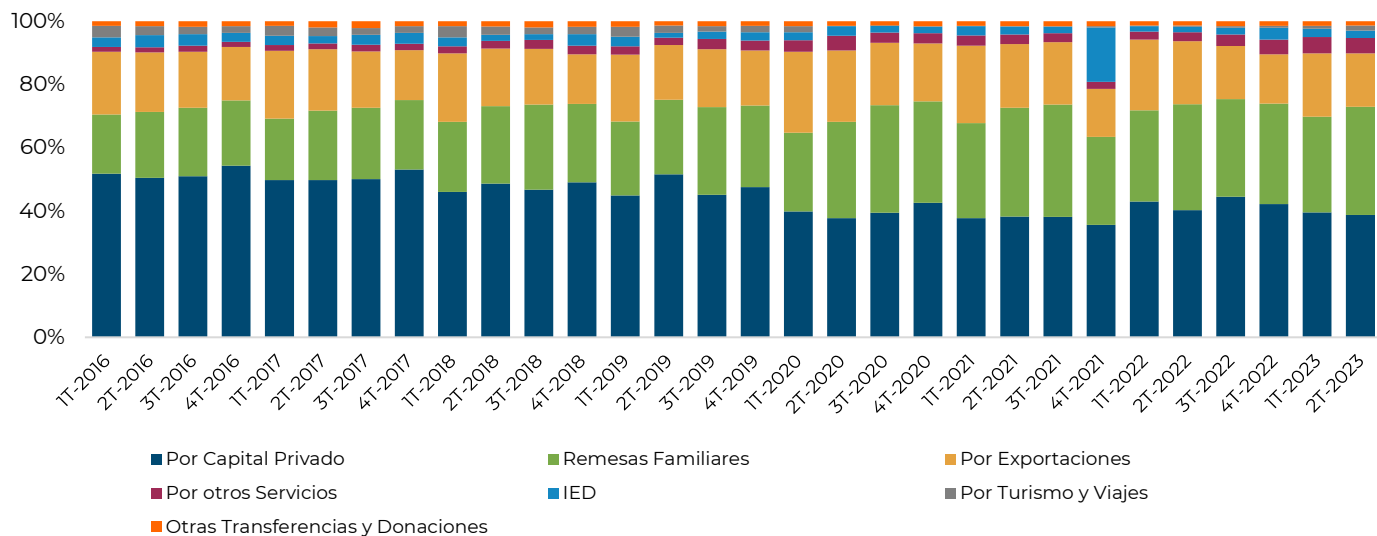
Participación por Sector 2022



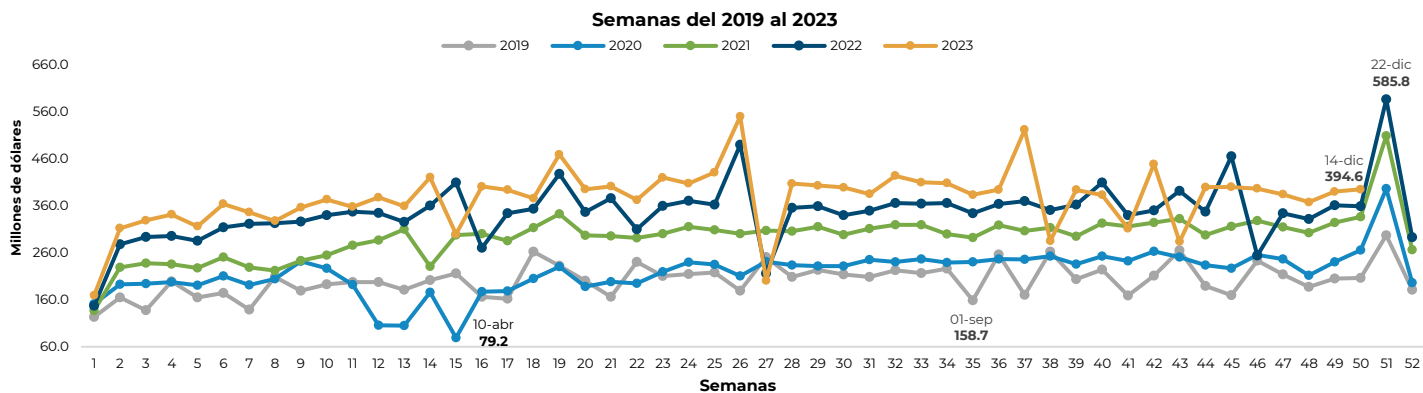
Los demás sectores² equivalen al 16.1% de la participación

Ingreso de Divisas

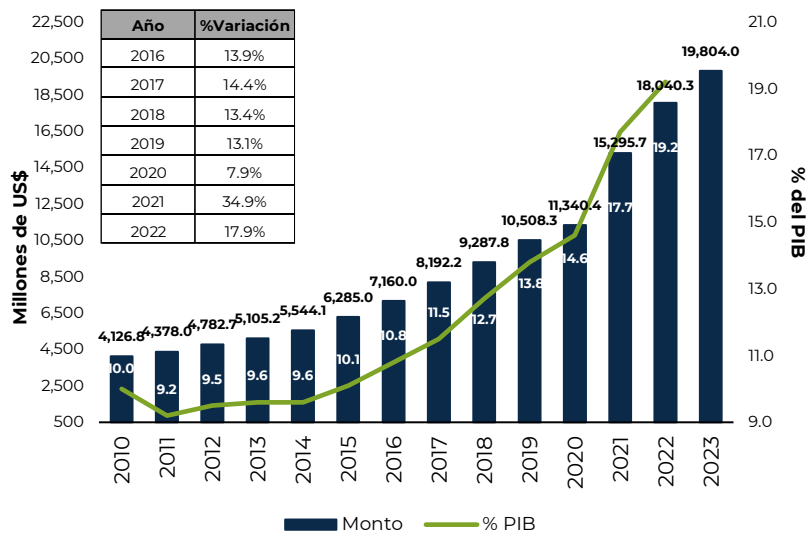
Principales Ingresos de Divisas



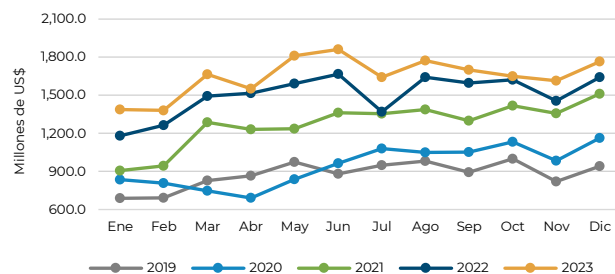
Remesas Familiares



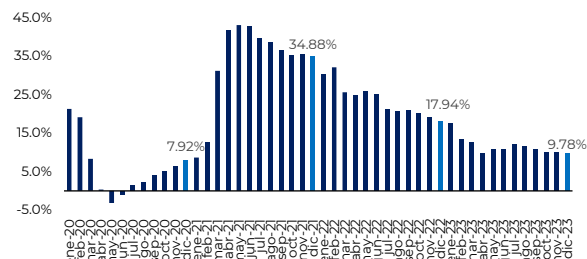
Monto en US Dólares y % del PIB



Monto Mensual



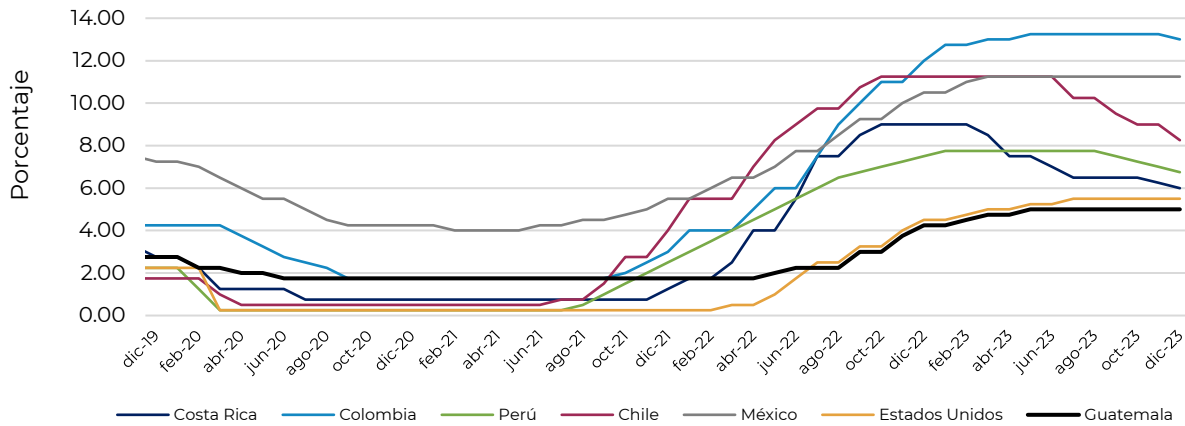
% Variación Interanual Acumulada 2023-2022



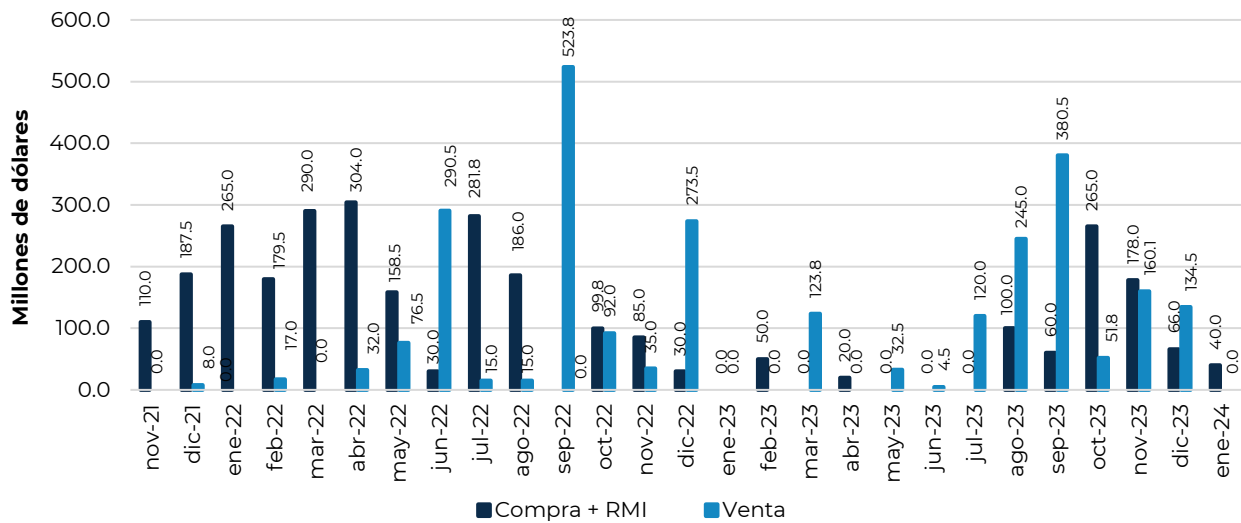
Fuente: Dirección de Política y Análisis Económico con datos del Banco de Guatemala

Política Monetaria y Cambiaria

Tasas de Interés de Política Monetaria

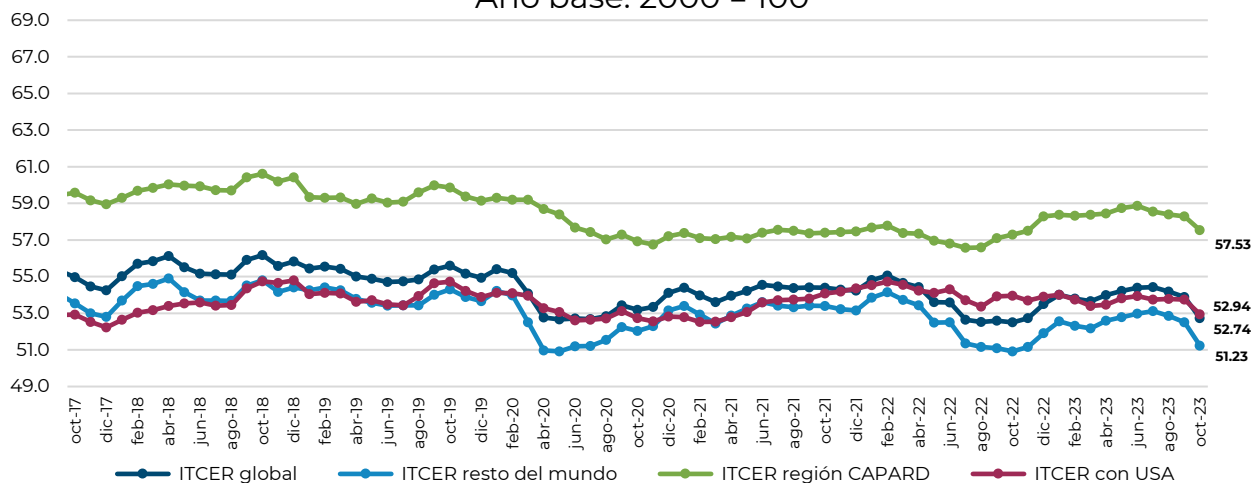


Participación del Banco de Guatemala en el Mercado Cambiario – Año 2021 – 2023



Índice de Tipo de Cambio Efectivo Real⁷

Año base: 2000 = 100

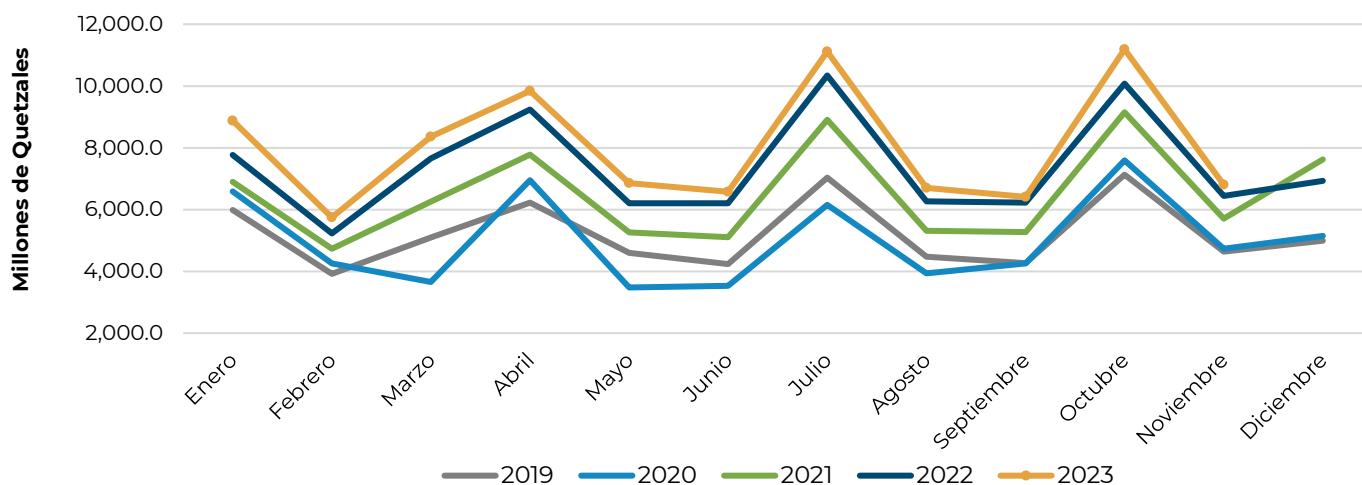


⁷ Ver glosario para metodología

Fuentes: Dirección de Política y Análisis Económico con datos del Banco de Guatemala, Bancos Centrales y Secmca

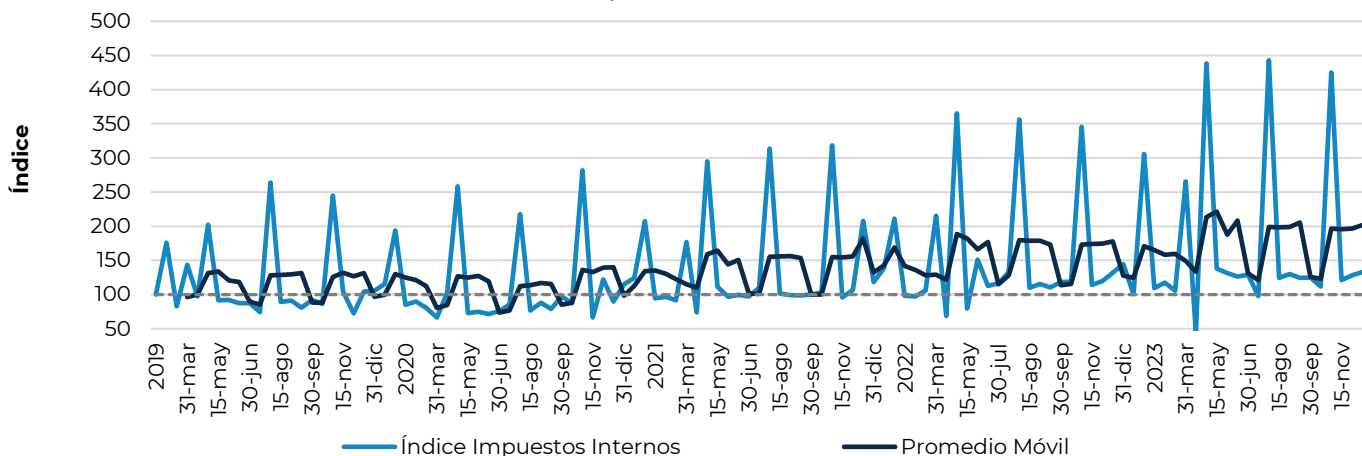
Política Fiscal

Ingresos Tributarios Netos 2019-2023



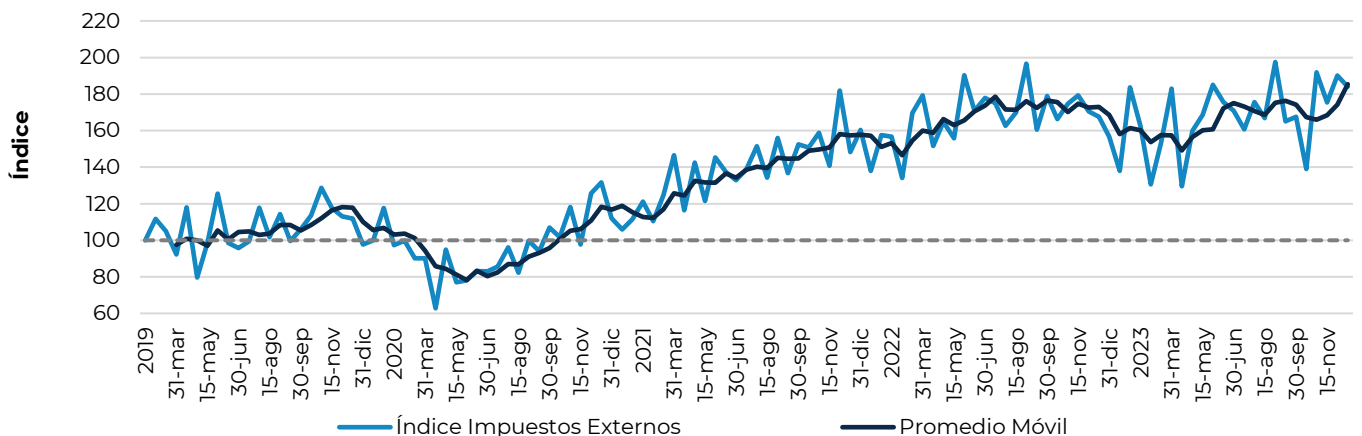
Índice de Recaudación de Impuestos Internos

Base = 100, al 15 de enero de 2019



Índice de Recaudación de Impuestos Externos

Base = 100, al 15 de enero de 2019





INFORME ECONÓMICO SEMANAL



GOBIERNO DE
GUATEMALA

REPUBLICA DE GUATEMALA

MINISTERIO
DE ECONOMÍA

SISTEMA FINANCIERO

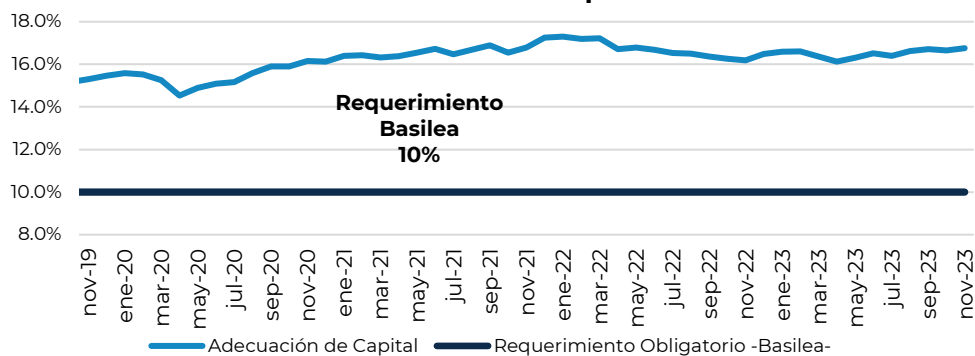
┌ Año: **IV** ┐

DIRECCIÓN DE POLÍTICA Y ANÁLISIS ECONÓMICO

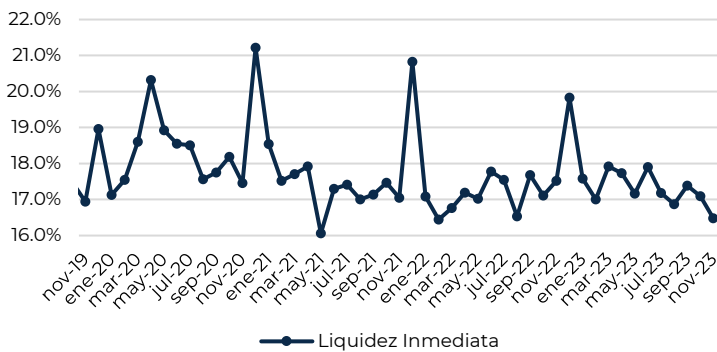
Indicadores Financieros

Estabilidad Financiera

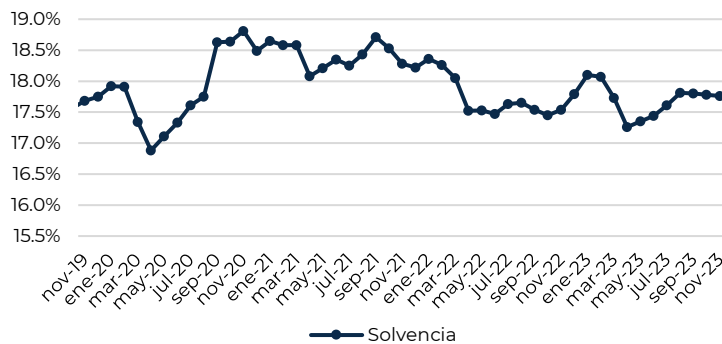
Adecuación de Capital



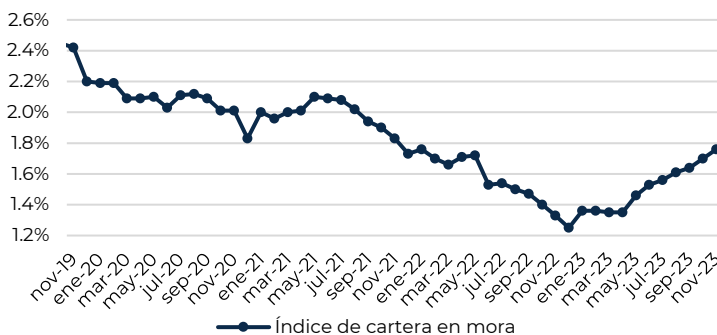
Liquidez Inmediata



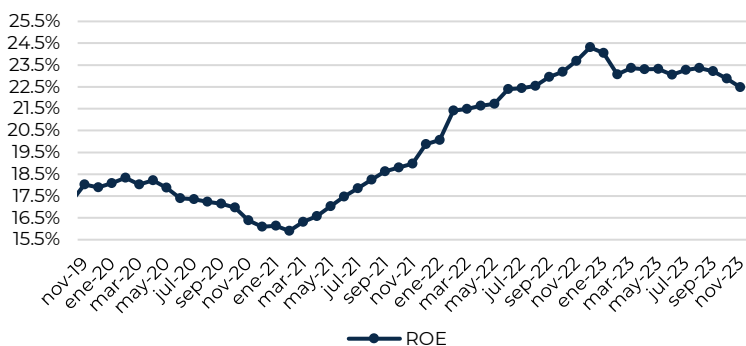
Solvencia



Índice de Cartera en Mora



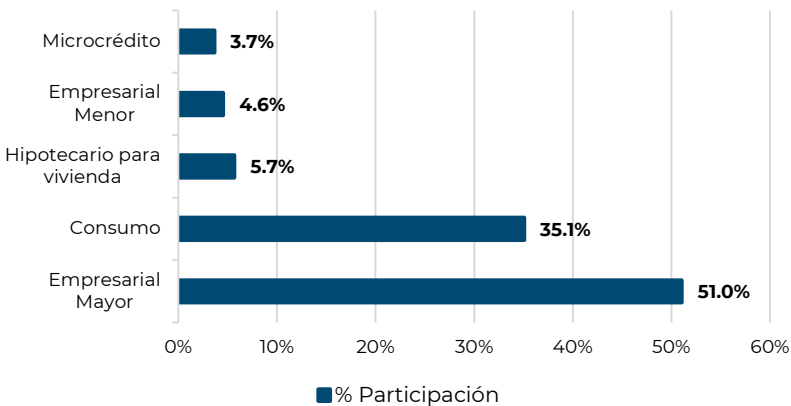
Rentabilidad sobre el Patrimonio



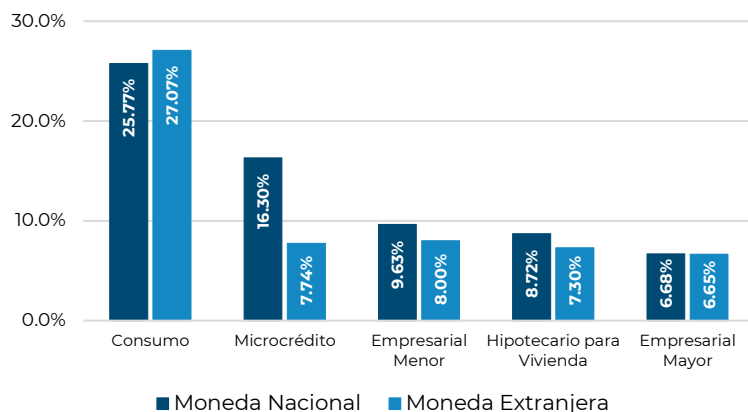
Nota: La Resolución de la Junta Monetaria JM-32-2020 y sus modificaciones contiene las medidas temporales para atender la coyuntura, derivada de la pandemia COVID-19, a ser observadas por las entidades supervisadas que otorgan financiamiento.

Cartera Crediticia y Tasas de Interés

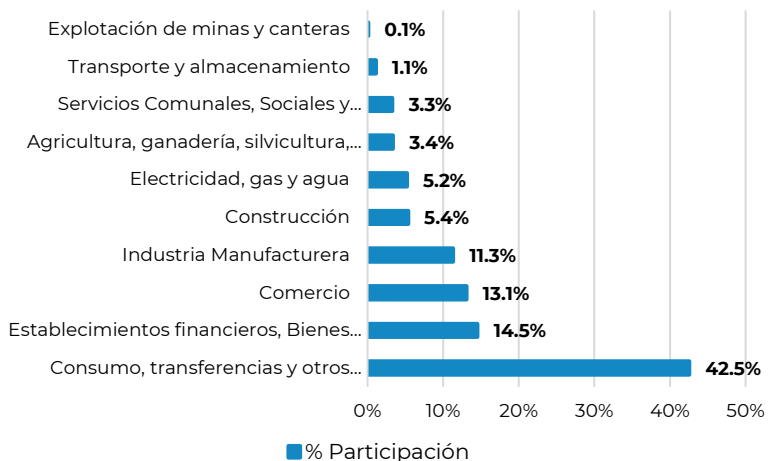
Cartera de Créditos por Agrupación*



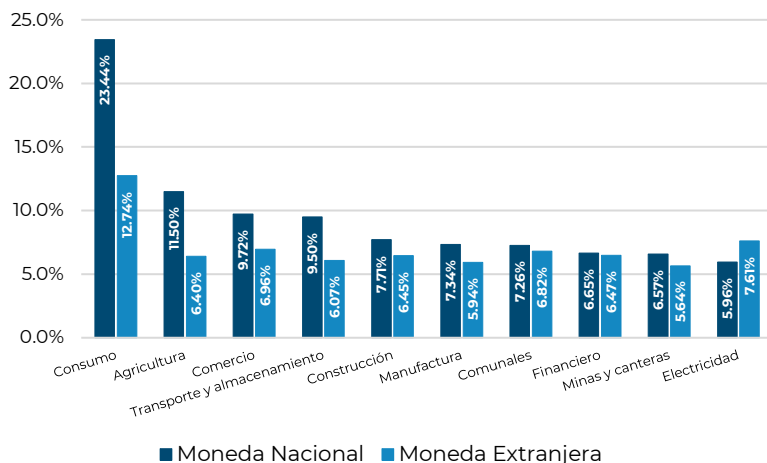
Tasas Promedio Ponderadas de Cartera de Crédito Por Agrupación*



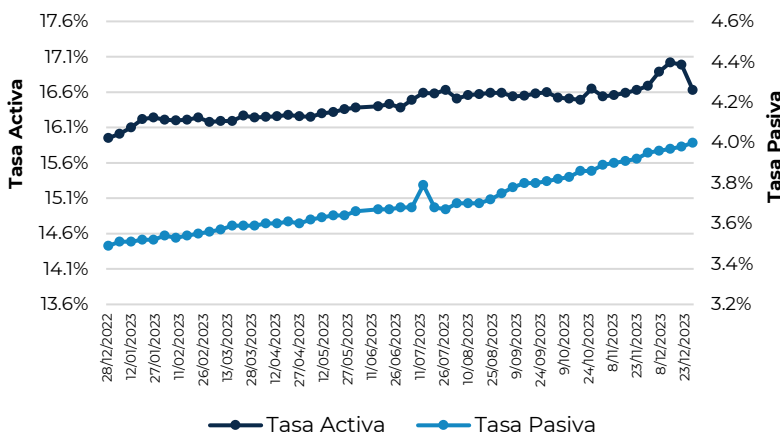
Cartera de Crédito por Actividad Económica*



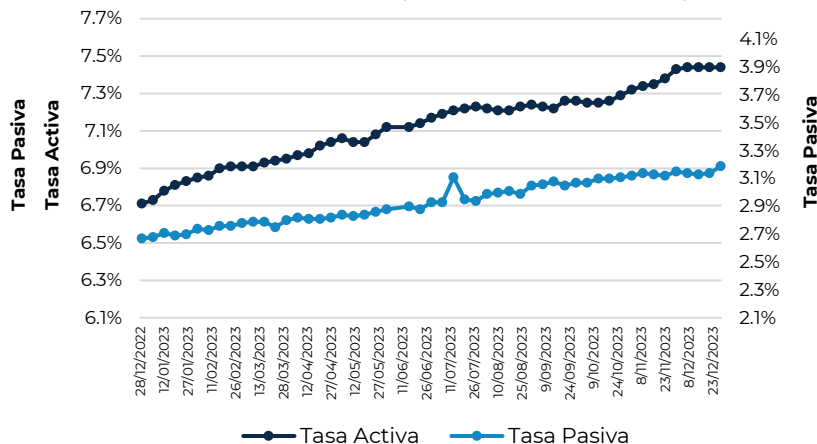
Tasas Promedio Ponderadas de Cartera de Crédito Por Actividad Económica*



Tasas de Interés Activa y Pasiva - Moneda Local



Tasas de Interés Activa y Pasiva - Moneda Extranjera



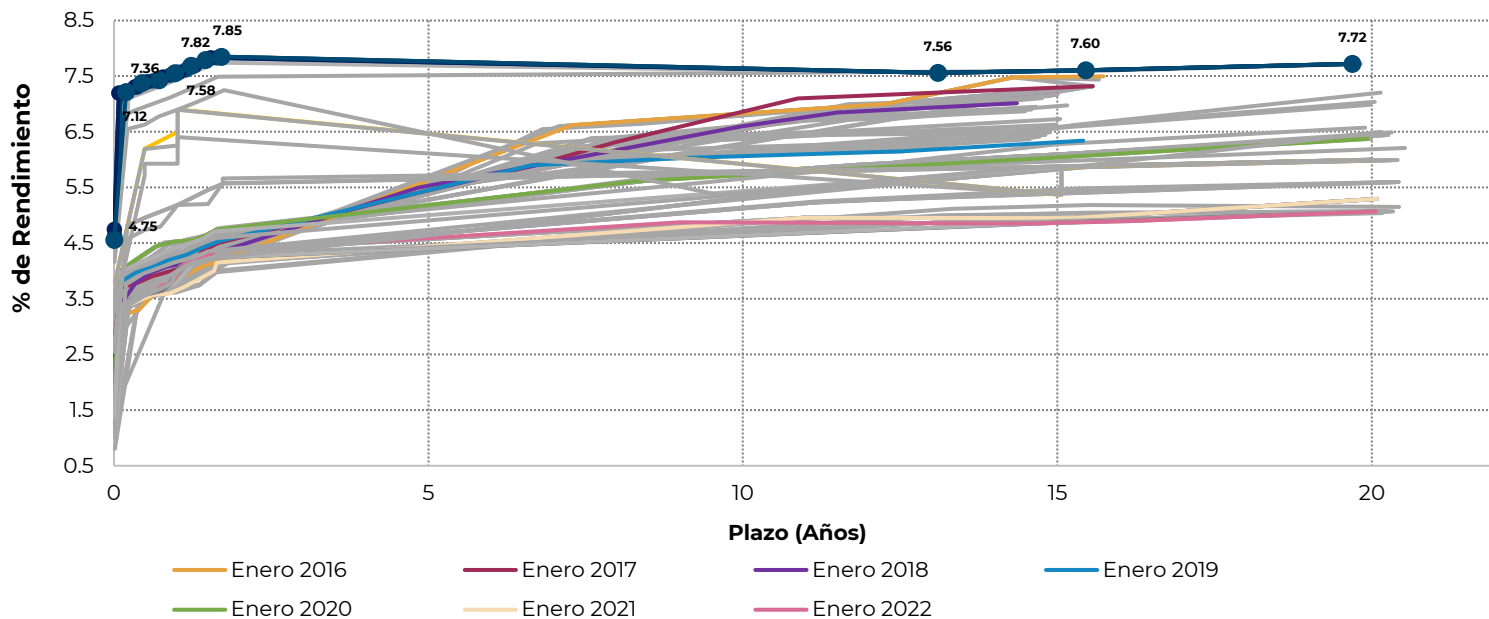
* datos al 30 de noviembre de 2023

Fuente: Dirección de Política y Análisis Económico con datos de la Superintendencia de Bancos – SIB

Mercado Bursátil Nacional y Regional

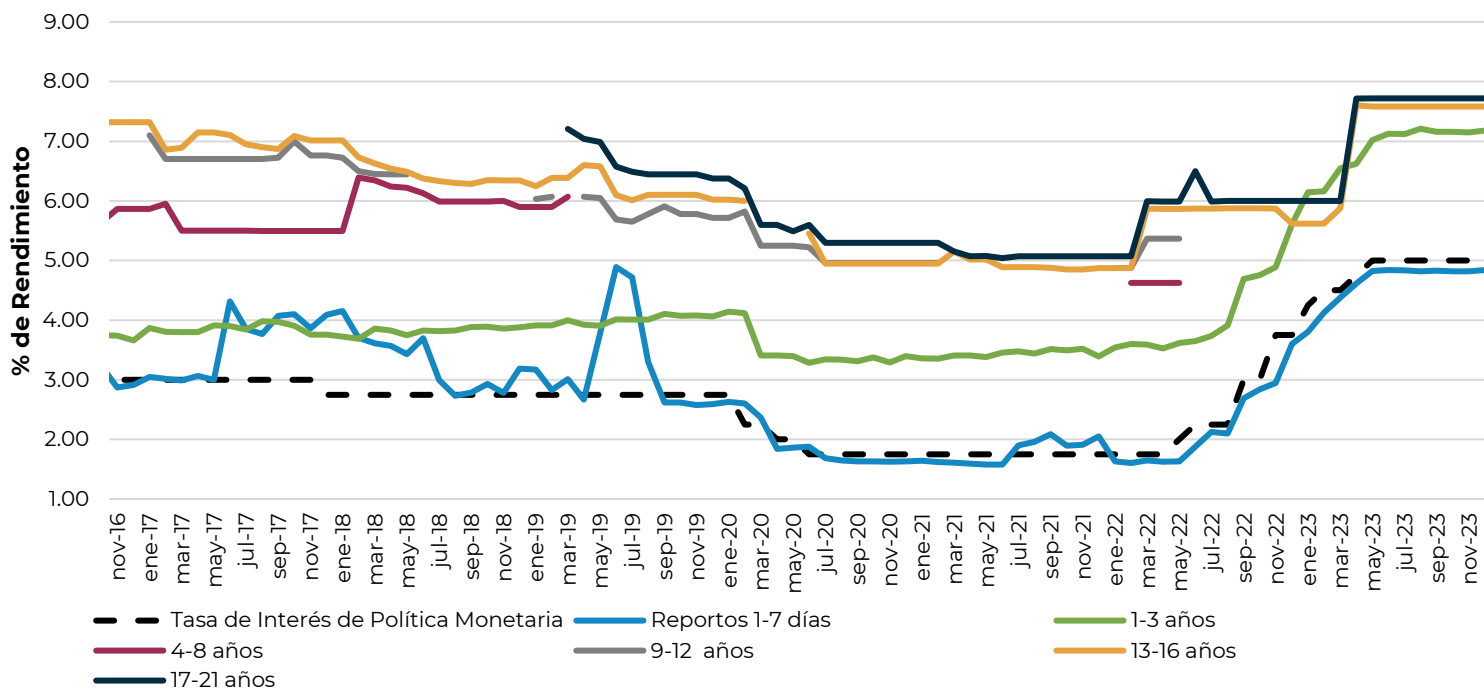
Curvas de Rendimiento de Títulos Públicos Nacionales

2016 al 2023*



Promedio de Rendimientos a Plazos Nacional

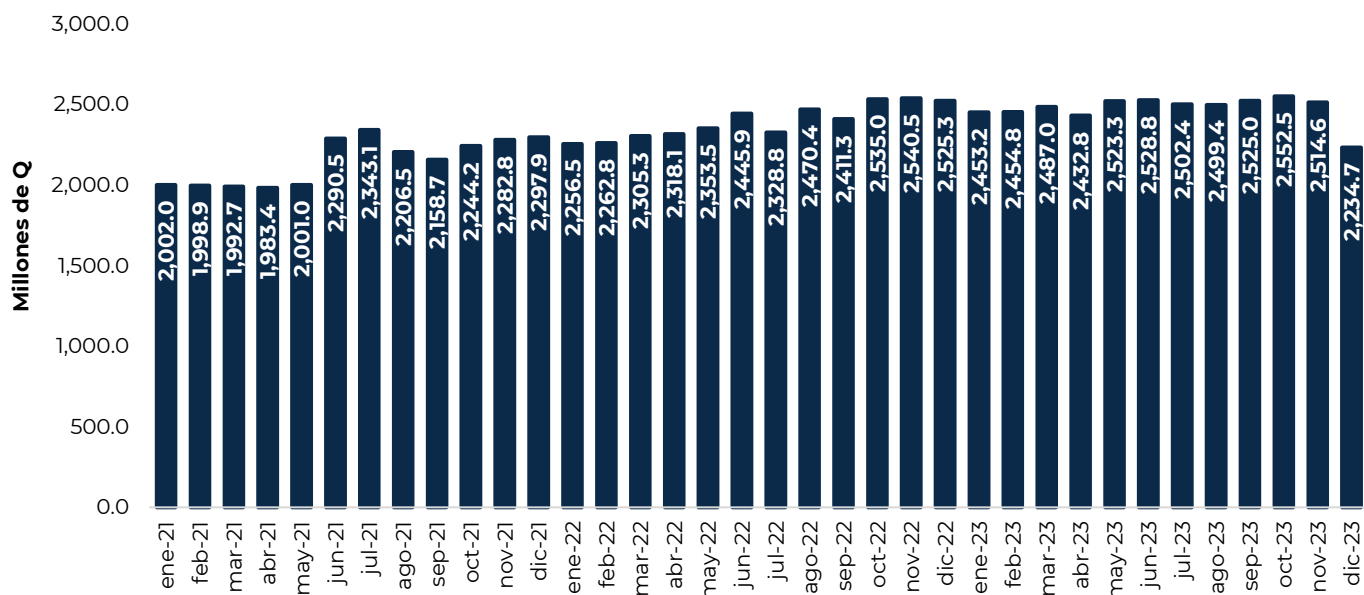
2016 - 2023*



*Al 28 de diciembre de 2023
 Nota: A partir de marzo 2019, existen instrumentos con un plazo de vencimiento de hasta 20 años
 Fuente: Dirección de Política y Análisis Económico con datos de Bolsa de Valores Nacional (BVN)

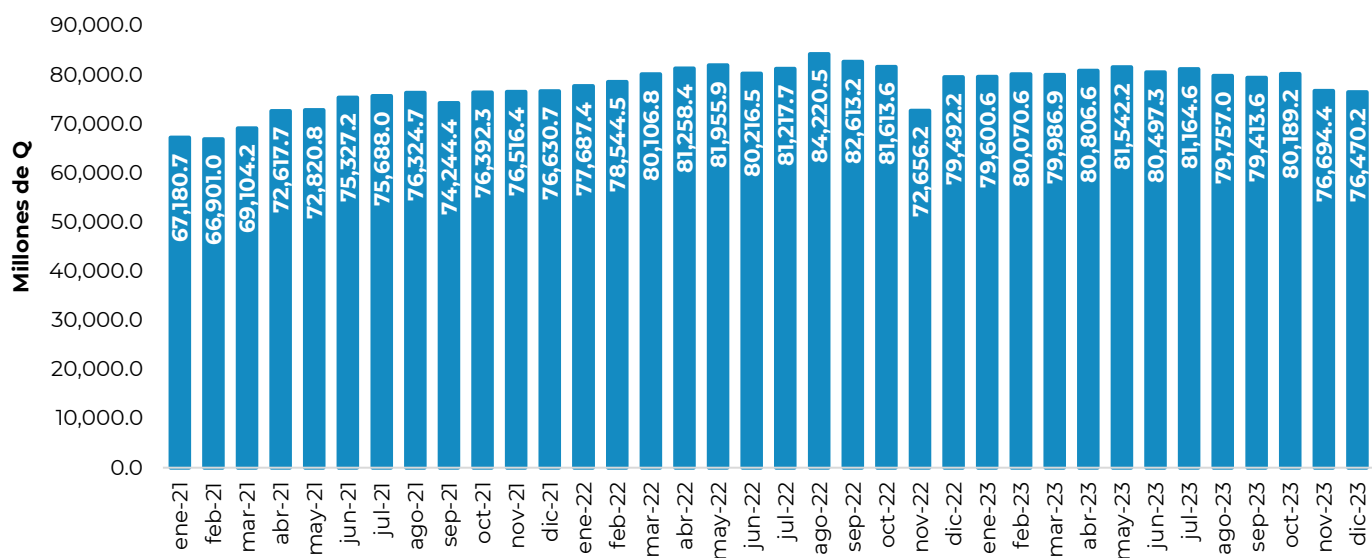
Montos en Circulación - Valores de Deuda Privados

Al 28 de diciembre de 2023



Valores en Custodia

Al 28 de diciembre de 2023



Fuente: Dirección de Política y Análisis Económico con datos de Bolsa de Valores Nacional (BVN)

Calificaciones de Riesgo Crediticio

Moody's

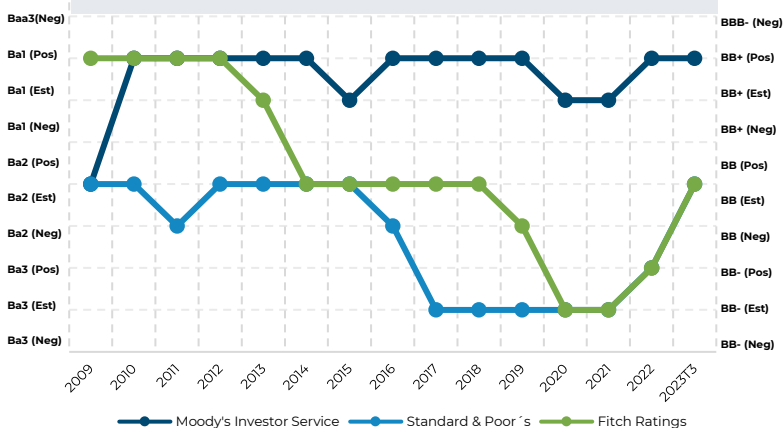
Calificaciones soberanas de Guatemala
2009 - 2023

Fitch y S&P

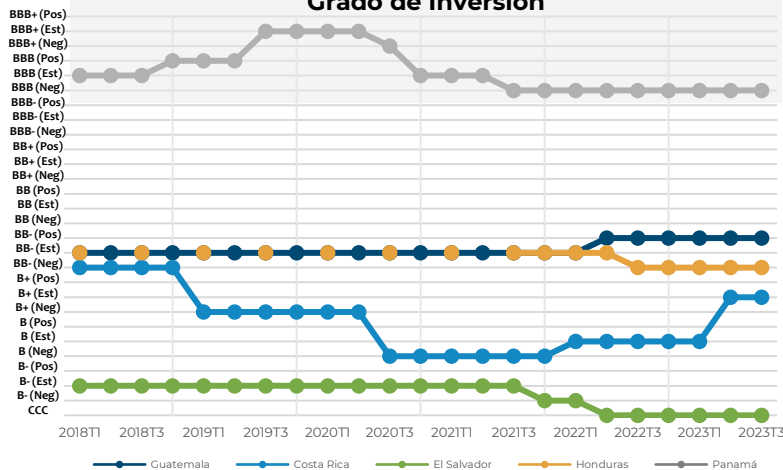
Calificación

STANDARD & POOR'S
Calificación soberana de países centroamericanos
2018 - 2023

Grado de Inversión



Grado de Inversión



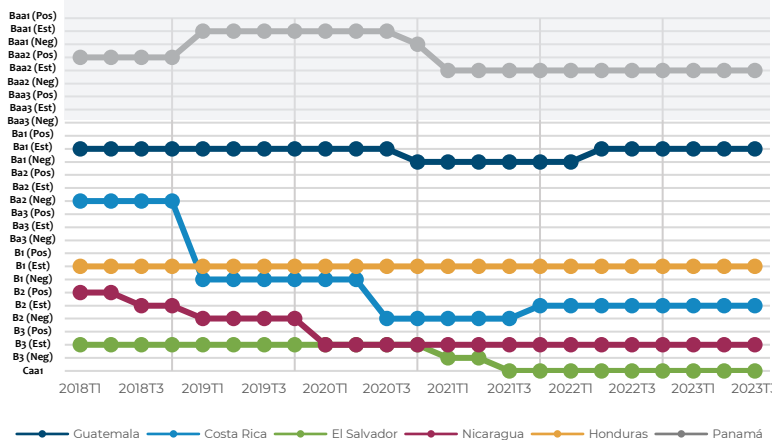
Fuente: Dirección de Política y Análisis Económico con datos de Standard & Poor's.

MOODY'S

Calificación soberana de países centroamericanos
2018 - 2023

Calificación

Grado de Inversión



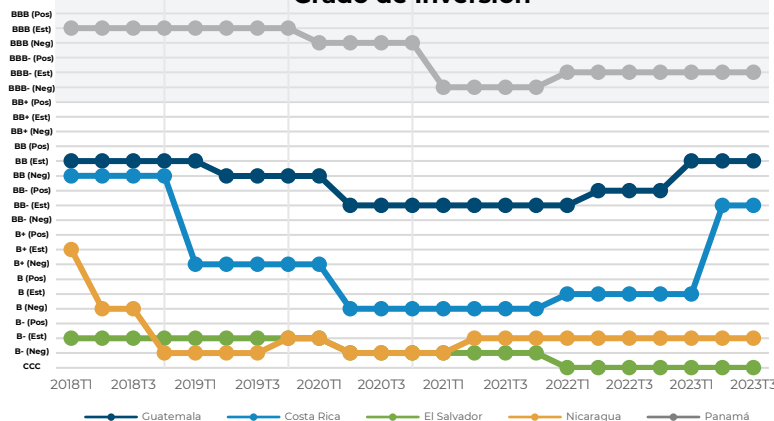
Fuente: Dirección de Política y Análisis Económico con datos de Moody's Investment Services

Fitch Ratings

Calificación soberana de países centroamericanos
2018 - 2023

Calificación

Grado de Inversión



Fuente: Dirección de Política y Análisis Económico con datos de Fitch.



INFORME ECONÓMICO SEMANAL



GOBIERNO DE
GUATEMALA

REPUBLICA DE GUATEMALA

MINISTERIO
DE ECONOMÍA

COMERCIO EXTERIOR

Comercio Exterior - VUPE⁸

Comportamiento de las exportaciones

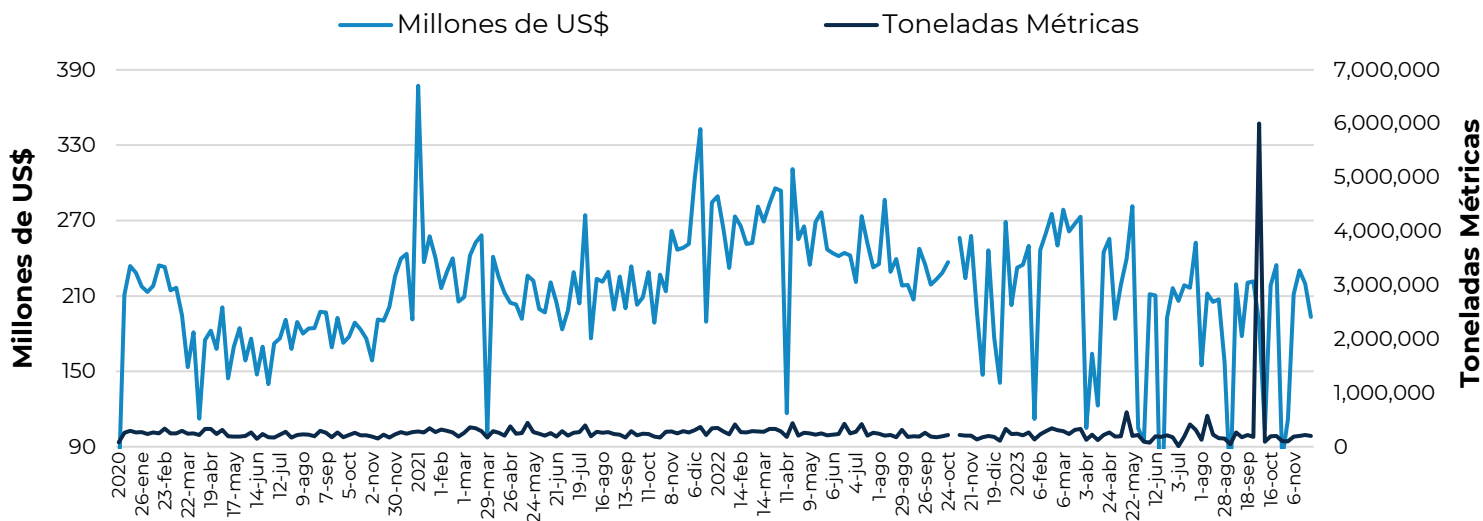
Exportaciones – VUPE A noviembre 2023	
Toneladas Métricas	
Total	12,123,136.5
Variación Interanual	-2.01%
Valor en US\$	
Monto Total (millones)	US\$11,687.3
Variación Interanual	12.09%

Variaciones Interanuales de los Principales Productos de Exportación* En noviembre 2023

Top 5 - Exportaciones en Toneladas Métricas		Top 5 - Exportaciones en Valor US\$	
Producto	% Variación	Producto	% Variación
Banano	↑ 7.4	Banano	↑ 10.9
Frutas frescas, secas o congeladas	↑ 6.3	Artículos de vestuario	↓ -17.7
Azúcar	↓ -35.9	Frutas frescas, secas o congeladas	↑ 9.0
Melazas de Azúcar	↑ 16.7	Mat. Plásticos y sus manufacturas	↓ -10.9
Plátano	↑ 14.1	Grasas y aceites comestibles	↓ -18.2

* Cifras preliminares

Tendencia de Exportaciones semanales

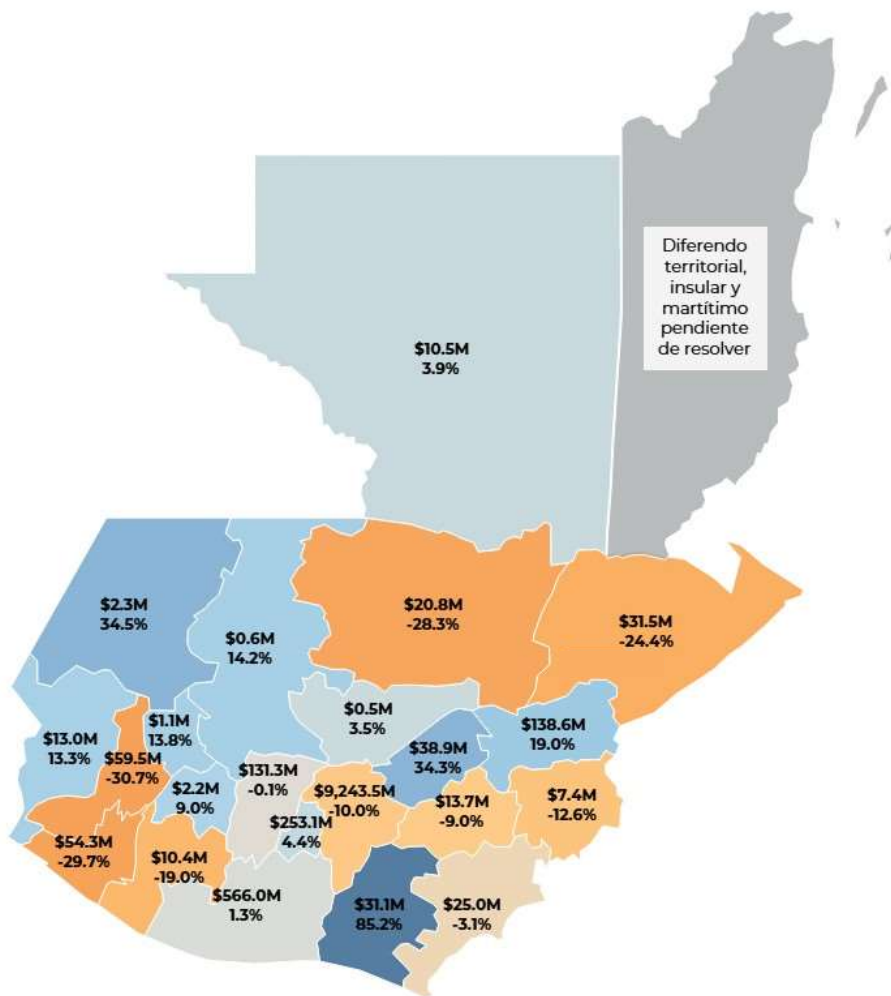


⁸ Los datos de la VUPE representan valores y volúmenes adjudicados en los documentos previos a la exportación, por tanto, se consideran intención de exportación. El resultado final de las operaciones de exportación es reportado por el Banco de Guatemala.

* Derivado del comportamiento atípico de los datos, se realizó un ajuste basado en los precios promedio para el producto específico

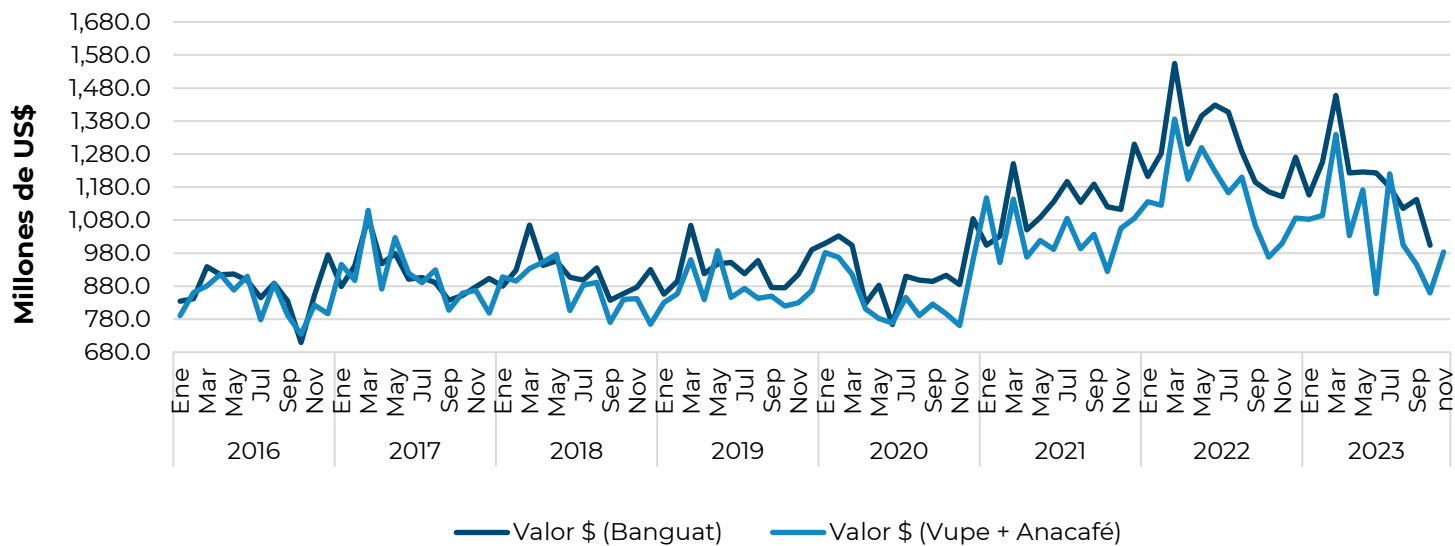
Fuente: Dirección de Política y Análisis Económico con datos de la Ventanilla Única para las Exportaciones - VUPE

Montos Exportados y Crecimiento Interanual por Departamento – noviembre 2023



Comparación de Exportaciones (Reporte VUPE + Anacafé y Banco de Guatemala)

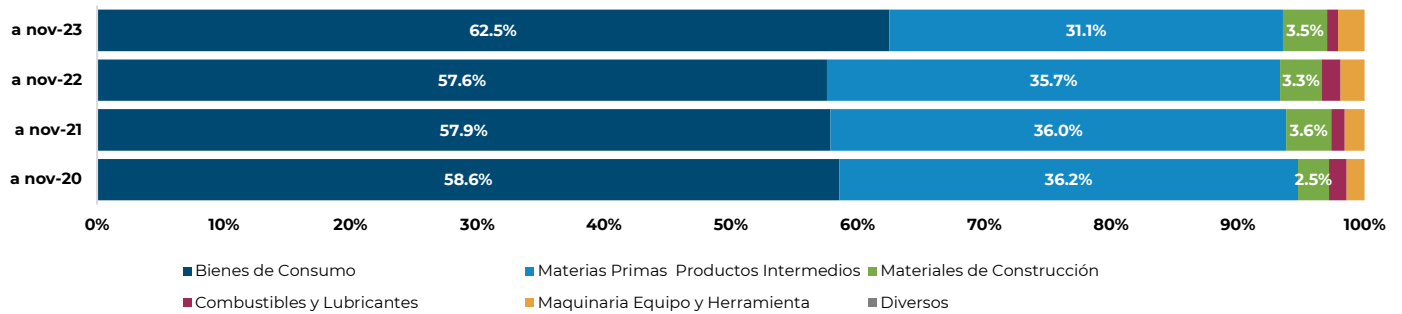
Exportaciones de bienes



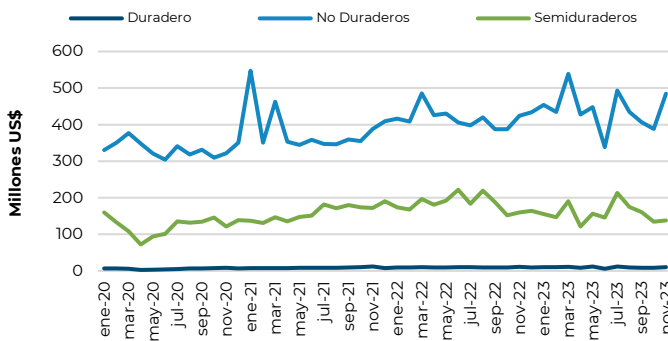
Fuente: Dirección de Política y Análisis Económico con datos de la Ventanilla Única para las Exportaciones - VUPE

Tendencia de Exportaciones según Clasificación de Uso de Destino Económico -CUODE-

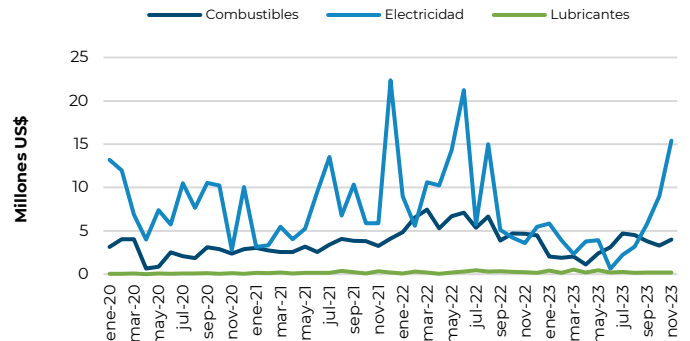
Composición CUODE para las Exportaciones



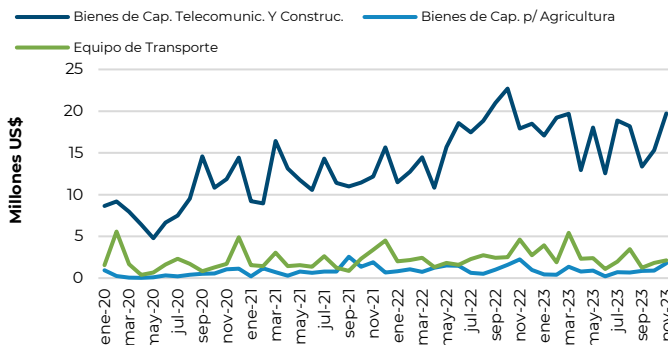
Bienes de Consumo



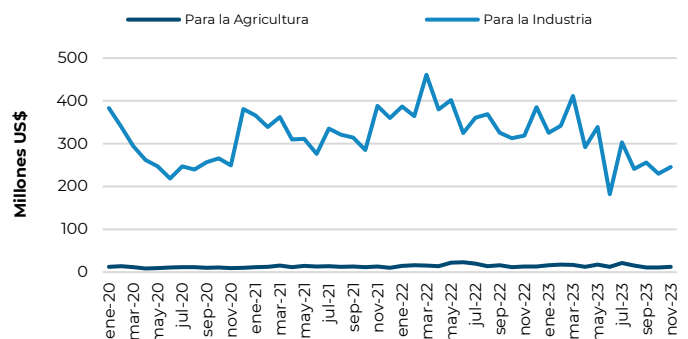
Combustibles y Lubricantes



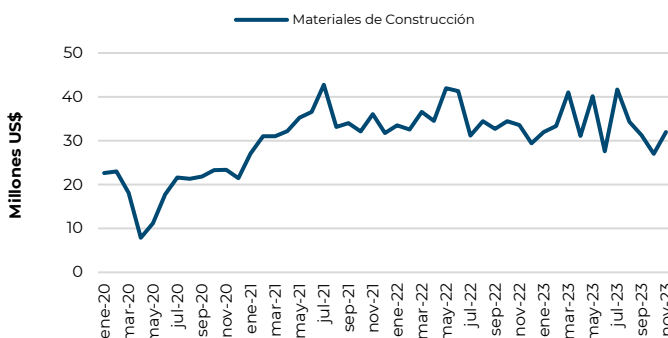
Maquinaria Equipo y Herramienta



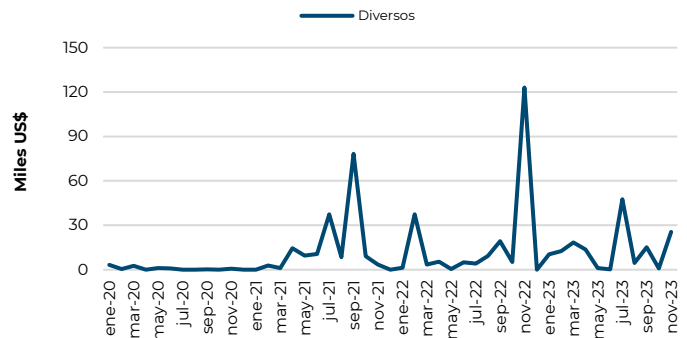
Materias Primas y Productos Intermedios



Materiales de Construcción



Diversos

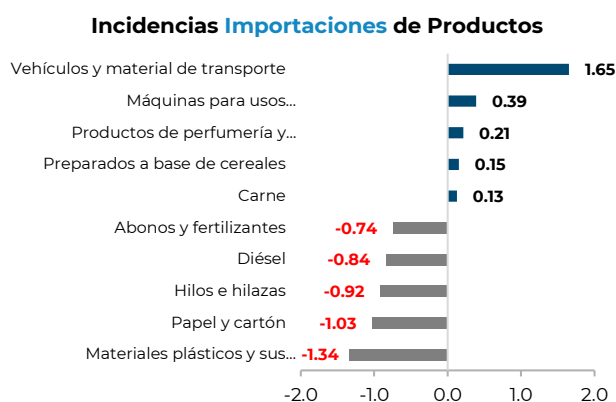
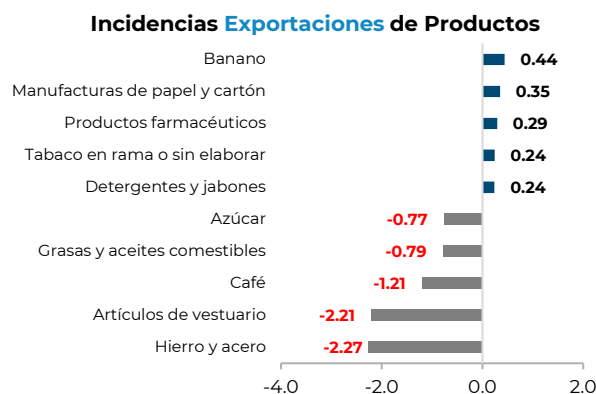


Fuente: Dirección de Política y Análisis Económico con datos de la Ventanilla Única para las Exportaciones - VUPE

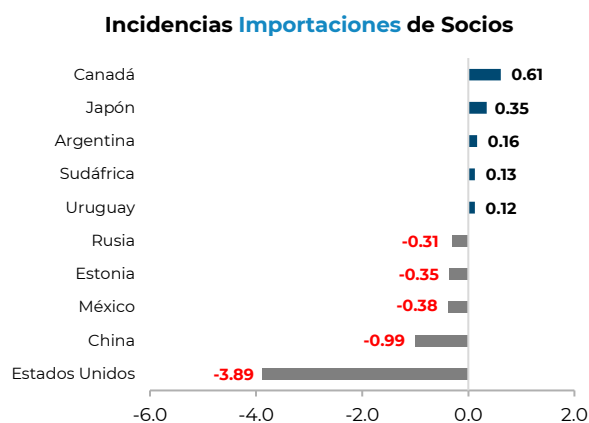
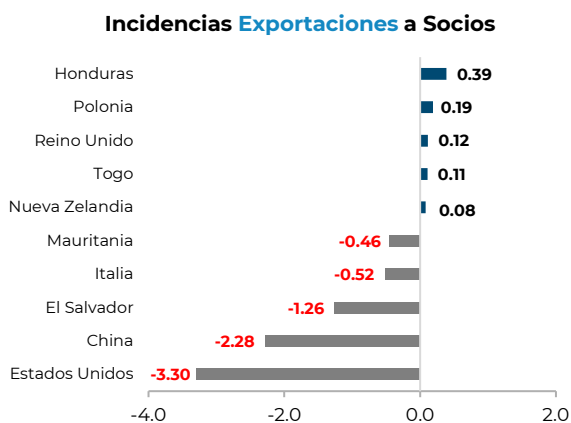
Comercio Exterior - Banguat

COMERCIO EXTERIOR – BANGUAT	
Octubre 2023	
Exportaciones	
Monto total (millones)	US\$ 11,982.88
Variación Interanual	-9.45%
Importaciones	
Monto Total (millones)	US\$ 25,177.31
Variación Interanual	-7.00%

Productos que han contribuido más a la variación en el comercio al mes de octubre 2023



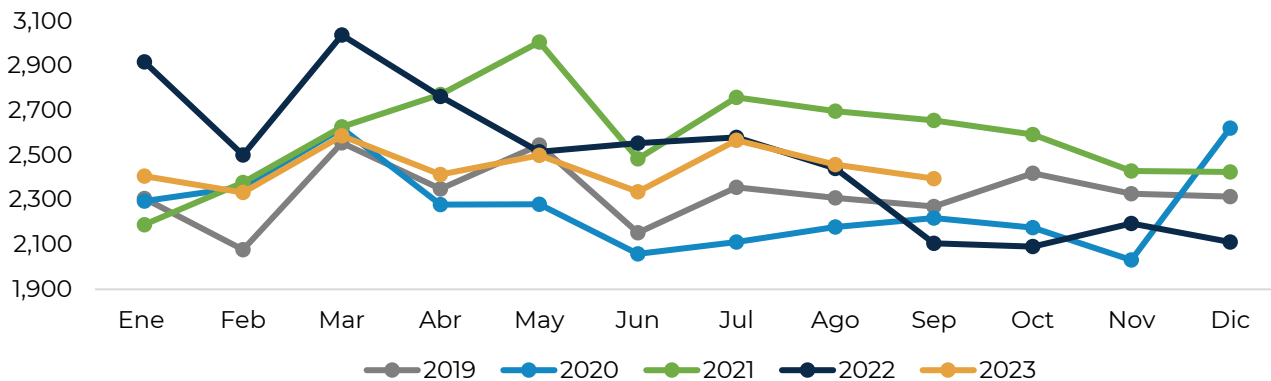
Socios comerciales que han contribuido más a la variación en el comercio al mes de octubre 2023



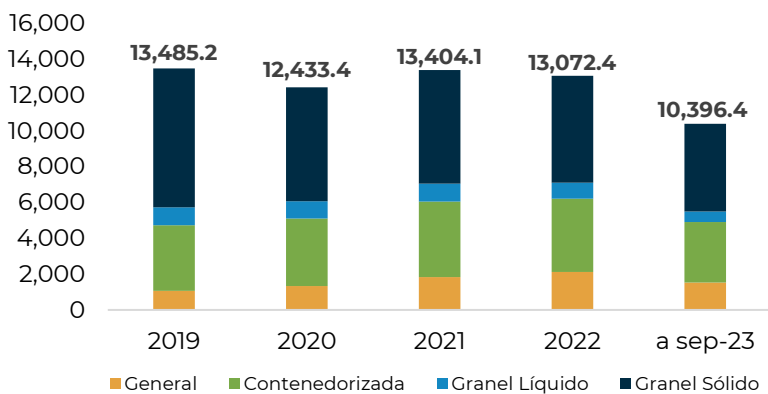
Estadísticas Portuarias

Carga movilizada en los puertos de Guatemala

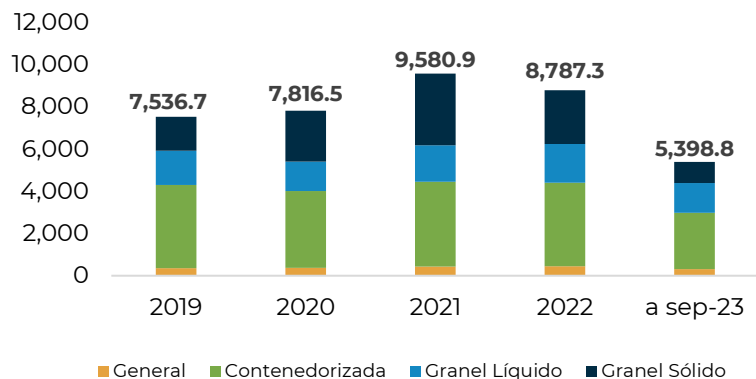
Miles de TM



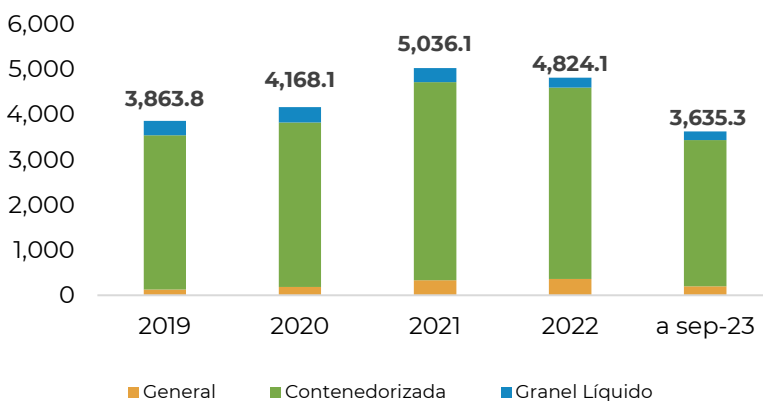
Puerto Quetzal: Tipo de carga movilizada
Años 2019 - 2023
Miles de TM



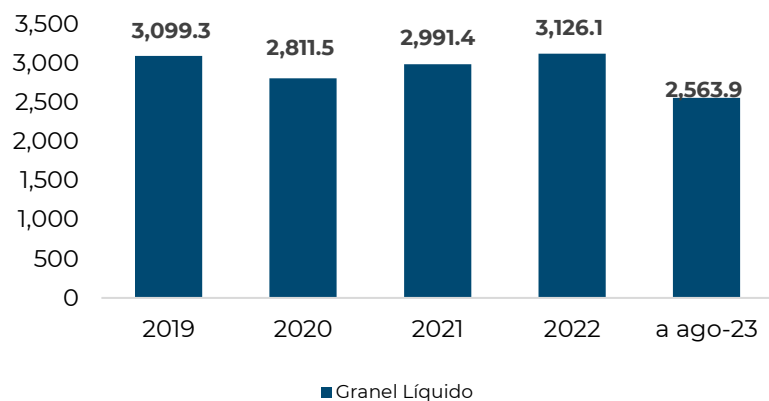
Puerto Santo Tomás: Tipo de carga movilizada
Años 2019 - 2023
Miles de TM



Puerto Barrios: Tipo de carga movilizada
Años 2019 - 2023
Miles de TM



Boyas de San José: Tipo de carga movilizada
Años 2019 - 2023
Miles de TM



Fuente: Dirección de Política y Análisis Económico con datos de Comisión Portuaria Nacional



INFORME ECONÓMICO SEMANAL



GOBIERNO *de*
GUATEMALA
DE JOSÉ ANTONIO GONZÁLEZ

MINISTERIO
DE ECONOMÍA

MERCADO LABORAL

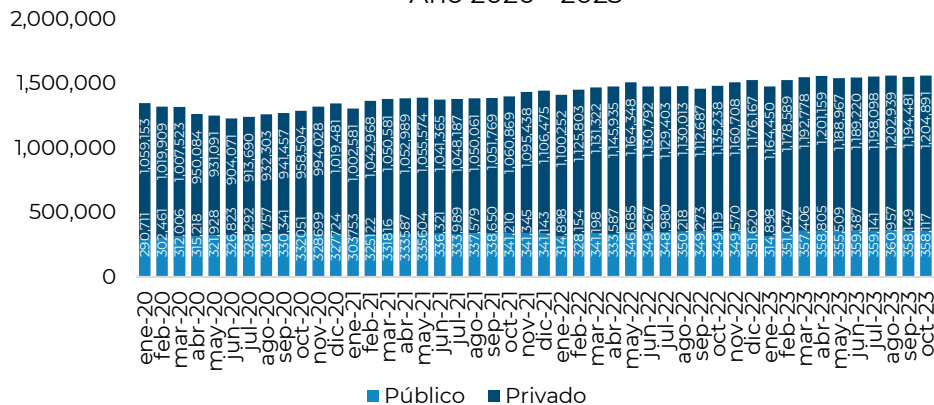
┌ Año: **IV** ┐

DIRECCIÓN DE POLÍTICA Y ANÁLISIS ECONÓMICO

Mercado Laboral

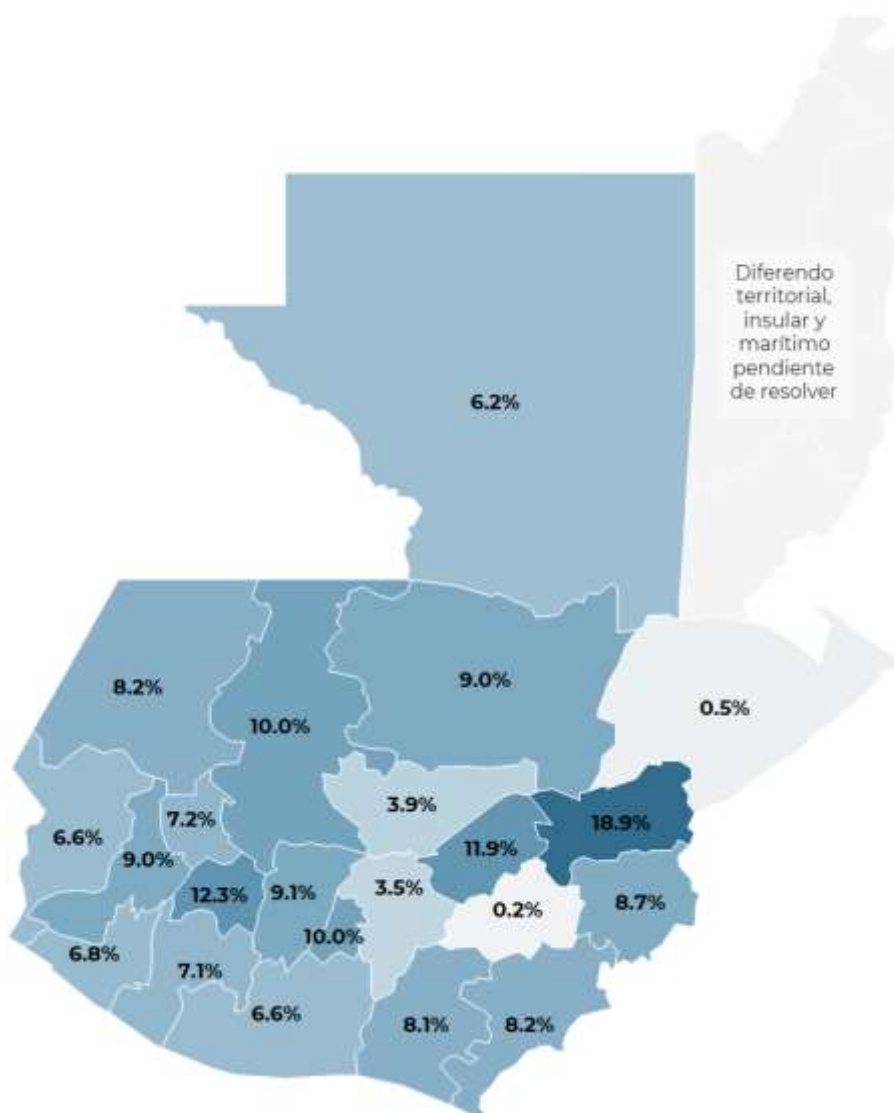
Total de Afiliados

Año 2020 - 2023




















Variación Interanual Octubre 2023	5.3%
Total Afiliados	1,563,008
Total Sector Privado	1,204,891
Total Sector Público ⁹	358,117

Variación Interanual de afiliados al IGSS en el mes de octubre 2023



⁹ El sector público incluye "Administración Pública y Defensa; planes de seguridad social de afiliación obligatoria". Fuente: Dirección de Política y Análisis Económico con datos del Instituto Guatemalteco de Seguridad Social.

Trabajadores afiliados cotizantes y masa salarial Octubre 2023 – Variación Interanual

Actividades Económicas	Número de trabajadores	% Variación	Salario Promedio por Trabajador	% Variación
 A. Explotación de minas y canteras	1,943	-0.44%	8,335.9	8.12%
 B. Suministro de electricidad, gas y agua	11,819	3.85%	7,979.5	0.68%
 C. Administración pública y defensa	358,117	2.58%	7,090.6	6.49%
 D. Organizaciones y órganos extraterritoriales	982	-6.03%	6,170.5	10.78%
 E. Intermediación financiera	76,261	7.73%	6,155.3	4.87%
 F. Transporte, almacenamiento y Comunicaciones	61,232	5.01%	5,538.2	6.19%
 G. Enseñanza	49,298	26.44%	5,436.3	5.08%
 H. Industrias manufactureras	209,553	2.58%	5,424.0	6.28%
 I. Comercio	240,856	8.96%	5,129.2	4.82%
 J. Actividades inmobiliarias, empresariales y de alquiler	200,998	3.06%	5,031.4	4.93%
 K. Servicios sociales y salud	26,480	12.11%	4,809.5	4.43%
 L. Otras actividades de servicios comunitarios, sociales y personales	155,413	4.73%	4,644.3	5.08%
 M. Hoteles y restaurantes	52,494	13.51%	3,910.4	4.95%
 N. Construcción	19,891	7.09%	3,721.5	3.38%
 O. Pesca	89	18.67%	3,437.9	5.99%
 P. Agricultura, ganadería, caza y silvicultura	96,028	10.86%	3,396.6	2.89%
 Q. Actividades de hogares privados como empleadores y actividades no diferenciadas de hogares privados como productores	1,554	16.32%	3,178.6	0.16%

Fuente: Dirección de Política y Análisis Económico con datos del Instituto Guatemalteco de Seguridad Social



INFORME
ECONÓMICO
SEMANTAL



GOBIERNO *de*
GUATEMALA

REPUBLICA DE GUATEMALA

MINISTERIO
DE ECONOMÍA

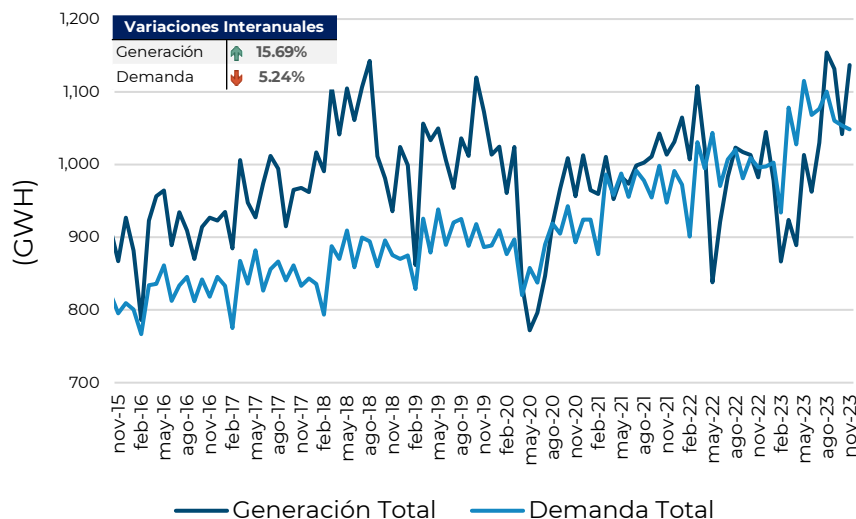
SECTOR
ENERGÉTICO

┌ Año: **IV** └

DIRECCIÓN DE POLÍTICA Y ANÁLISIS ECONÓMICO

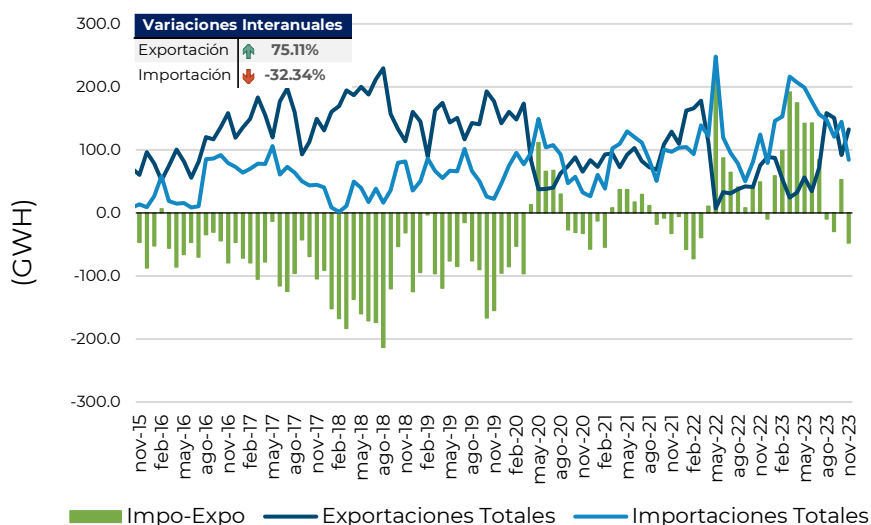
Principales Variables de Energía Eléctrica

Generación y Demanda de Energía*



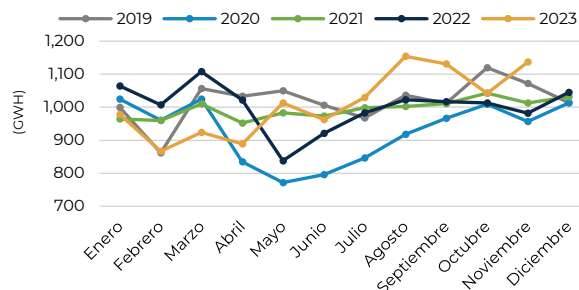
* cifras preliminares

Exportaciones e Importaciones de Energía*

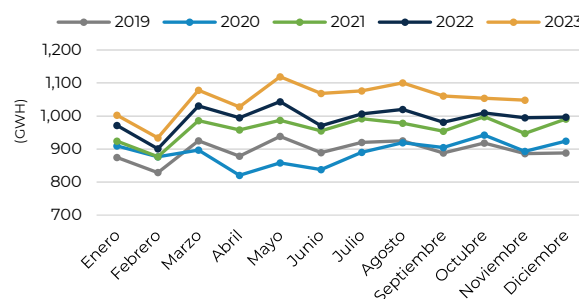


* cifras preliminares

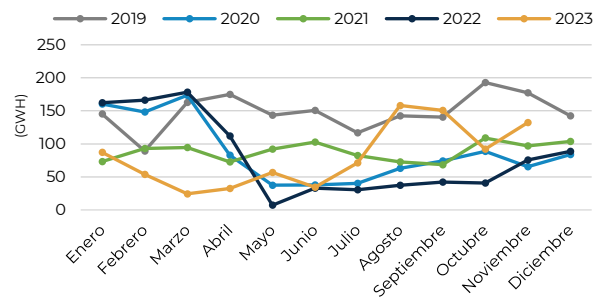
Generación total



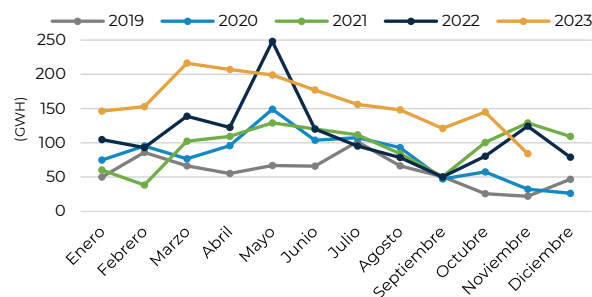
Demanda Total



Exportaciones Totales

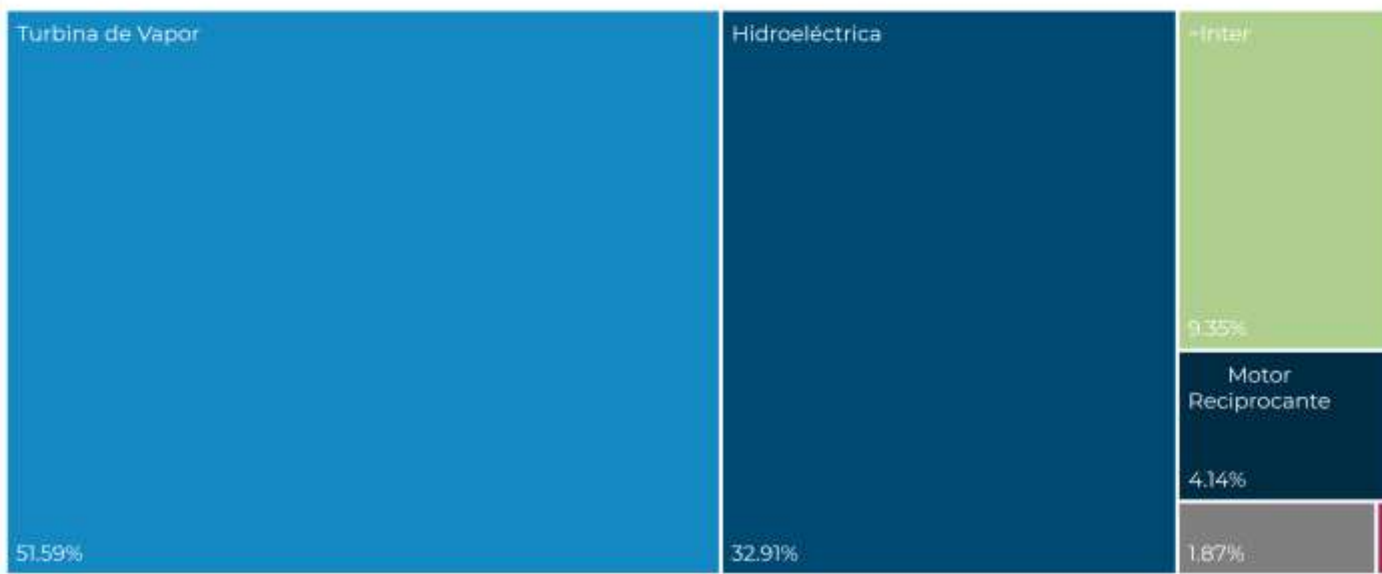


Importaciones Totales

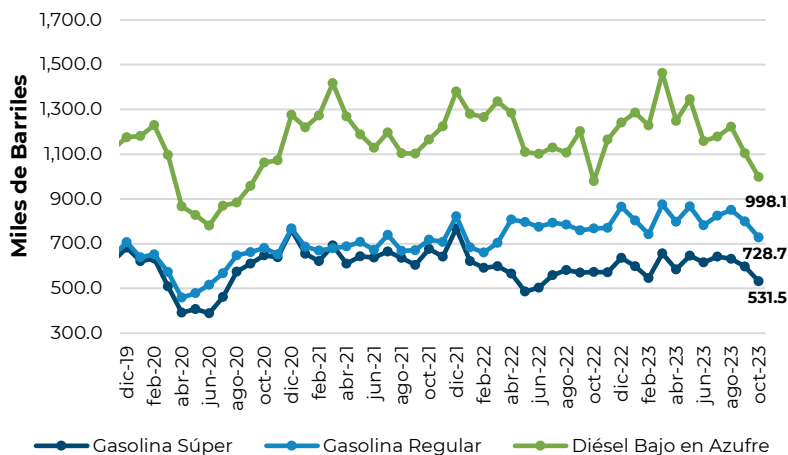


Contribución Total de Potencia* (%) por tipo de Tecnología 05 de enero de 2024

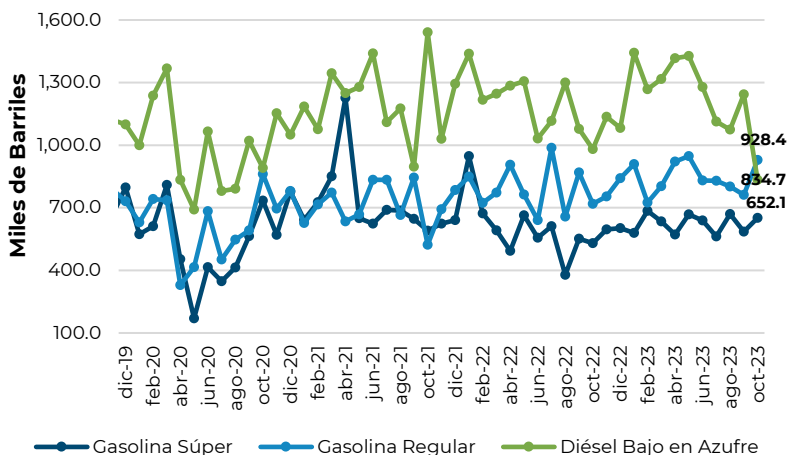
- Hidroeléctrica
- Turbina de Vapor
- ~Inter
- Eólico
- Geotérmica
- Turbina de Gas
- Motor Reciprocante
- Fotovoltaica



Consumo de Combustibles Mensual (2019-2023)



Importación de Combustibles Mensual (2019-2023)

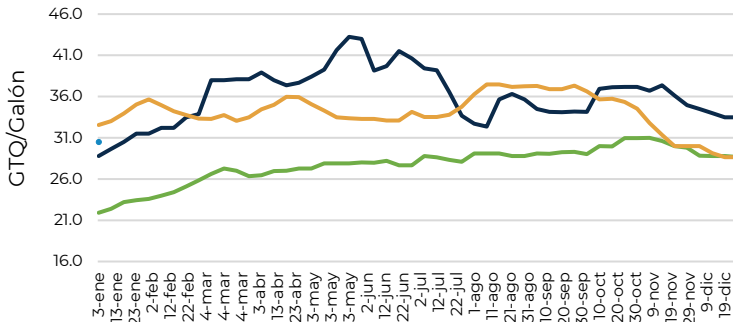


Precio de Hidrocarburos

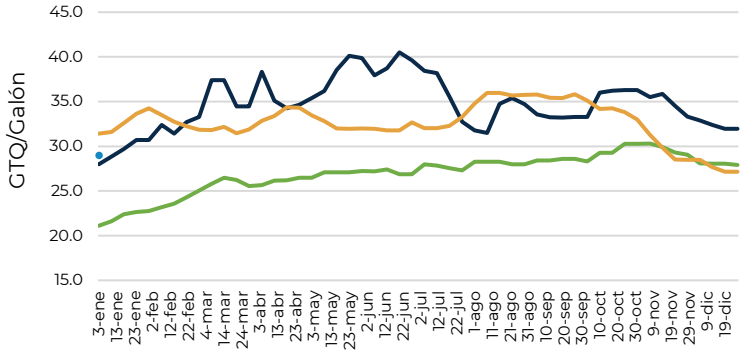
Precios Nacionales

2021 2022 2023 2024

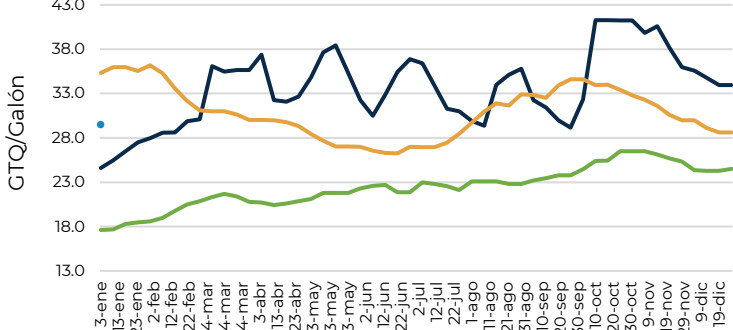
Precio de Gasolina Superior



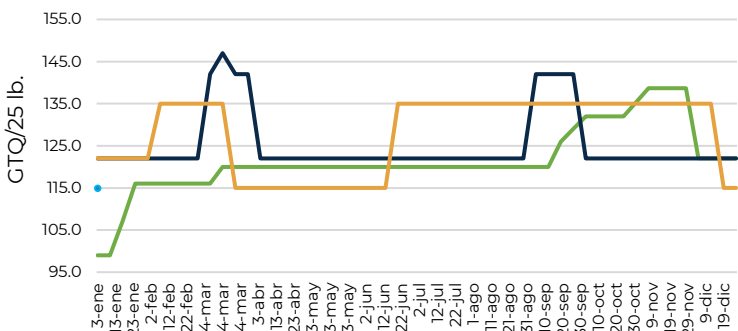
Precio de Gasolina Regular



Precio de Diésel



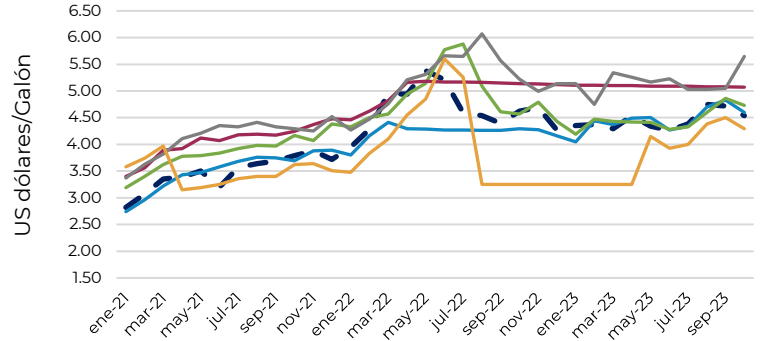
Precio Gas Propano - Cilindro



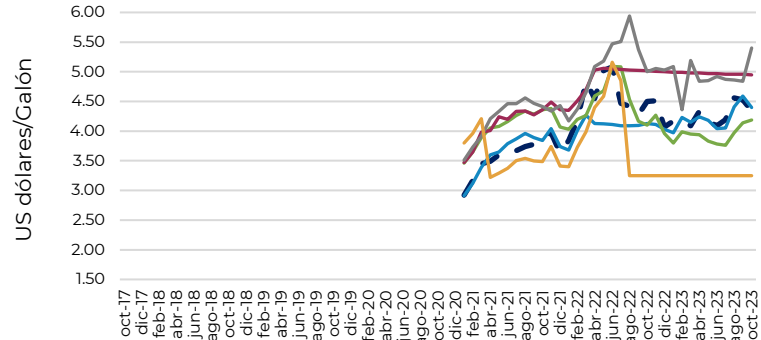
Precios Regionales

Guatemala El Salvador Honduras
 Nicaragua Costa Rica Panamá

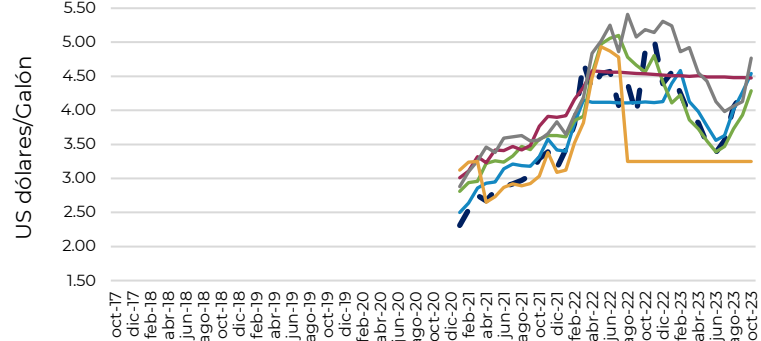
Precios de Gasolina Superior



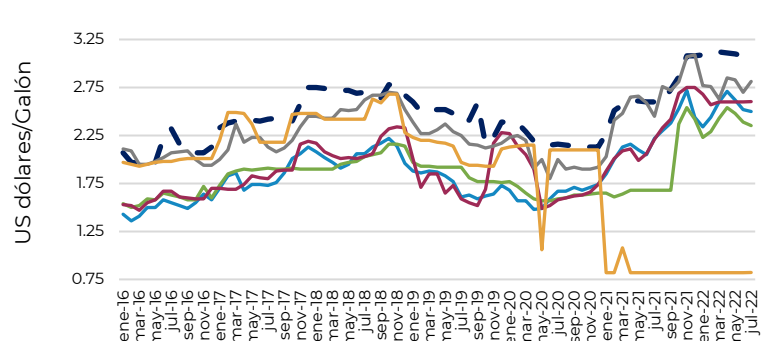
Precios de Gasolina Regular



Precios de Diésel



Precio Promedio de Gas Licuado





INFORME ECONÓMICO SEMANTAL



GOBIERNO DE
GUATEMALA

MINISTERIO
DE ECONOMÍA

PRECIOS Y COMMODITIES

┌ Año: **IV** └

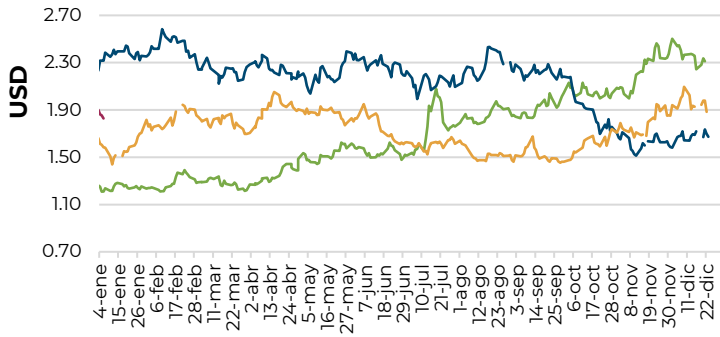
DIRECCIÓN DE POLÍTICA Y ANÁLISIS ECONÓMICO

Commodities

— 2021 — 2022 — 2023 — 2024

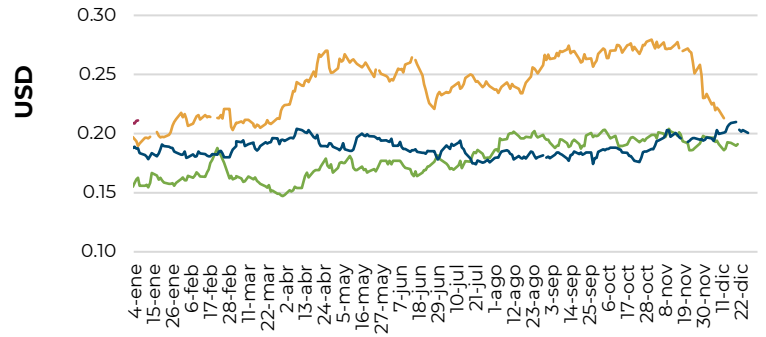
Café

Frecuencia	% variación
Semanal	↓ -2.92%
Mensual	↓ -5.72%
Anual	↑ 15.48%



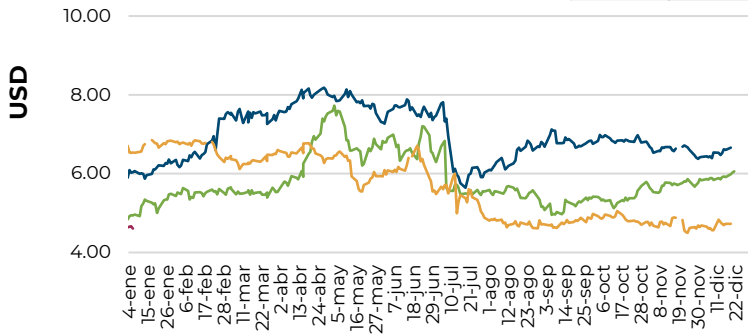
Azúcar

Frecuencia	% variación
Semanal	↑ 2.58%
Mensual	↓ -21.76%
Anual	↑ 11.34%



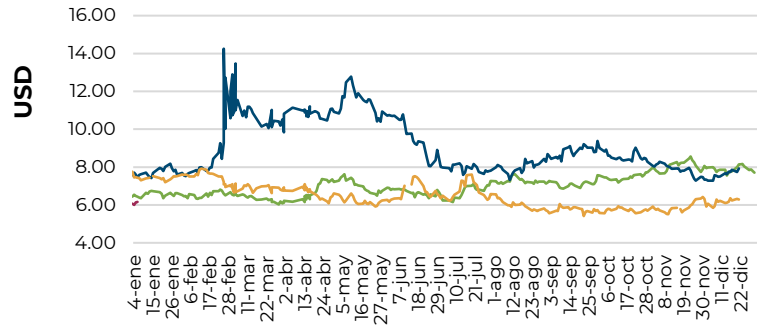
Maíz

Frecuencia	% variación
Semanal	↓ -2.23%
Mensual	↓ -4.51%
Anual	↓ -29.55%



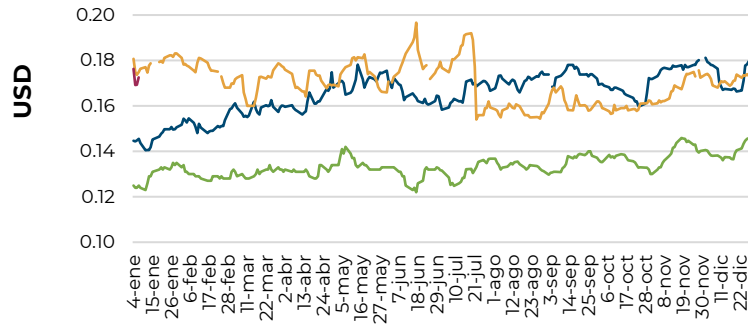
Trigo

Frecuencia	% variación
Semanal	↓ -1.91%
Mensual	↑ 2.20%
Anual	↓ -17.15%



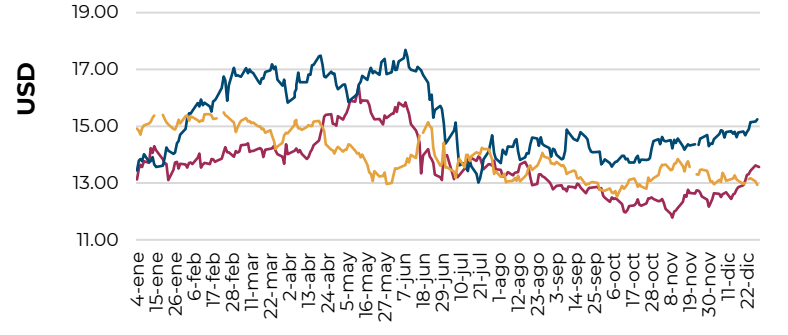
Arroz

Frecuencia	% variación
Semanal	↓ -0.32%
Mensual	↑ 0.38%
Anual	↓ -1.40%



Soya

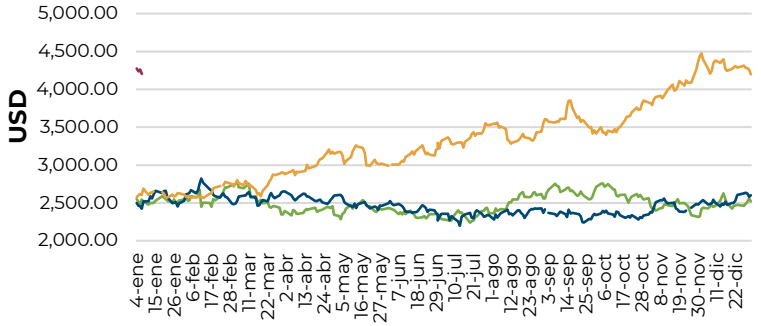
Frecuencia	% variación
Semanal	↓ -3.38%
Mensual	↓ -5.68%
Anual	↓ -16.26%



— 2021 — 2022 — 2023 — 2024

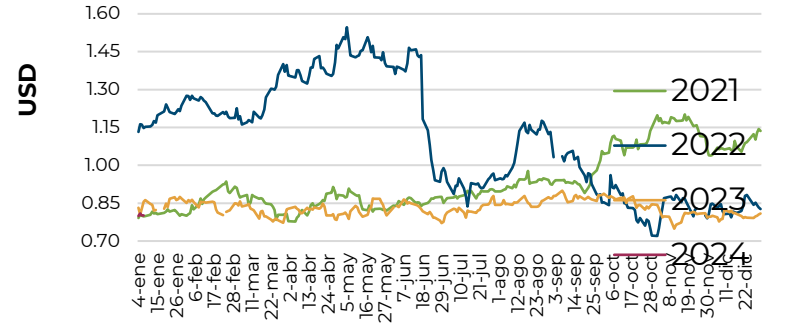
Cacao

Frecuencia	% variación
Semanal	↑ 0.19%
Mensual	↓ -4.41%
Anual	↑ 61.38%



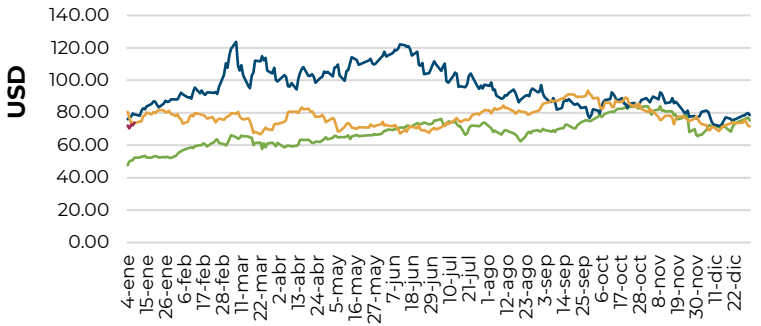
Algodón

Frecuencia	% variación
Semanal	↓ -1.00%
Mensual	↑ 0.97%
Anual	↓ -6.36%



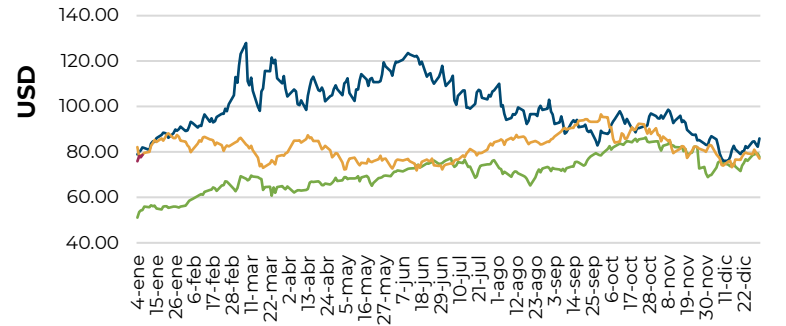
Petróleo WTI

Frecuencia	% variación
Semanal	↑ 3.01%
Mensual	↓ -0.35%
Anual	↑ 0.16%



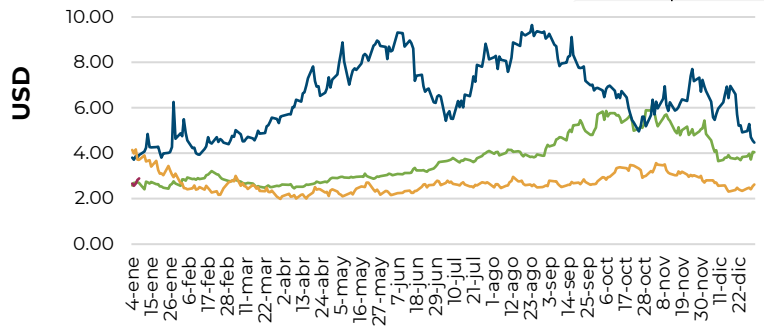
Petróleo BRENT

Frecuencia	% variación
Semanal	↑ 2.23%
Mensual	↓ -2.26%
Anual	↑ 0.24%



Gas Natural

Frecuencia	% variación
Semanal	↑ 15.08%
Mensual	↑ 2.81%
Anual	↓ -22.02%

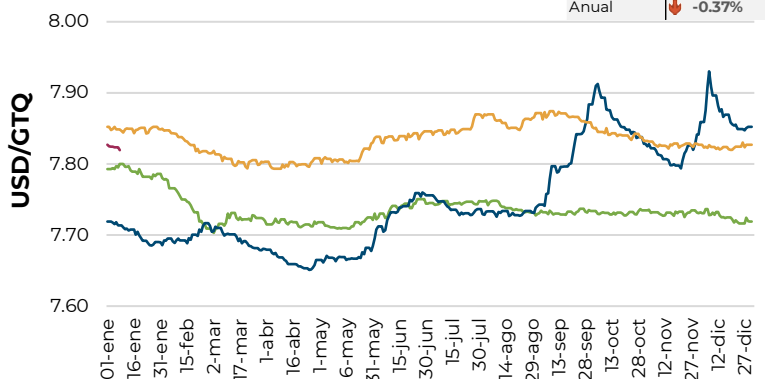


Divisas

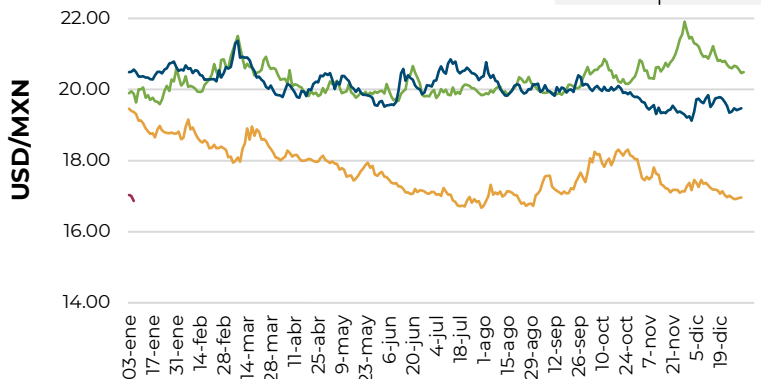
Referencia = 1 USD

— 2021 — 2022 — 2023 — 2024

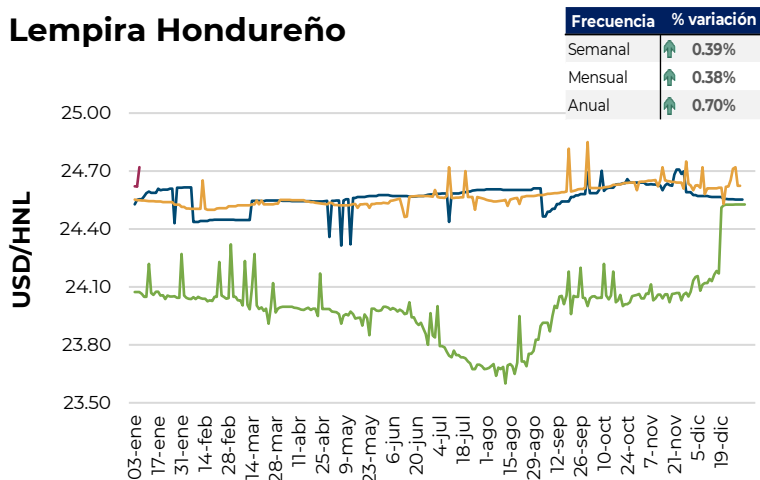
Quetzal



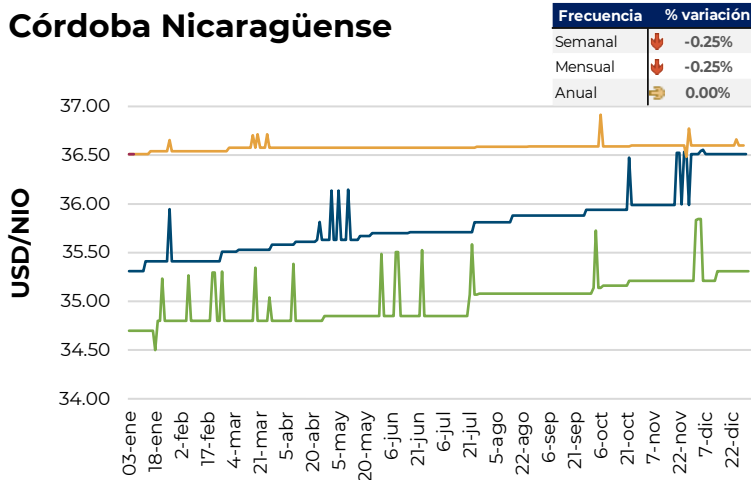
Peso Mexicano



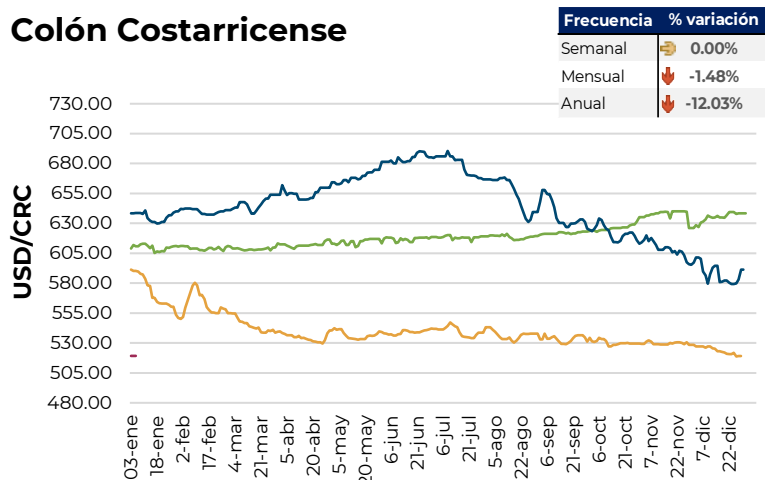
Lempira Hondureño



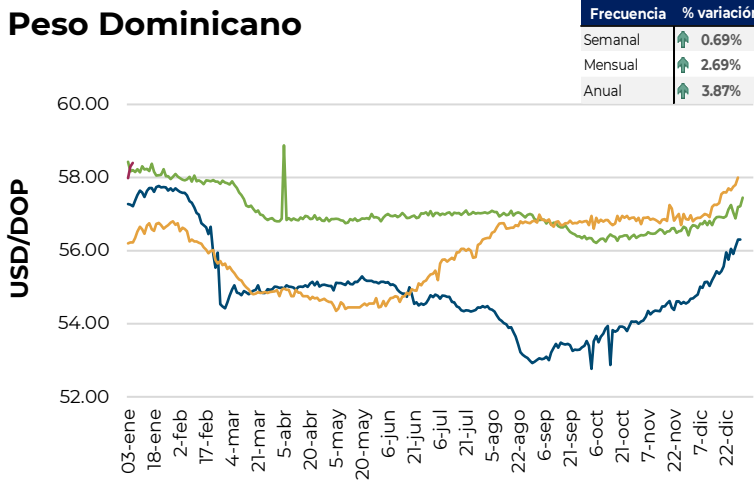
Córdoba Nicaragüense



Colón Costarricense



Peso Dominicano

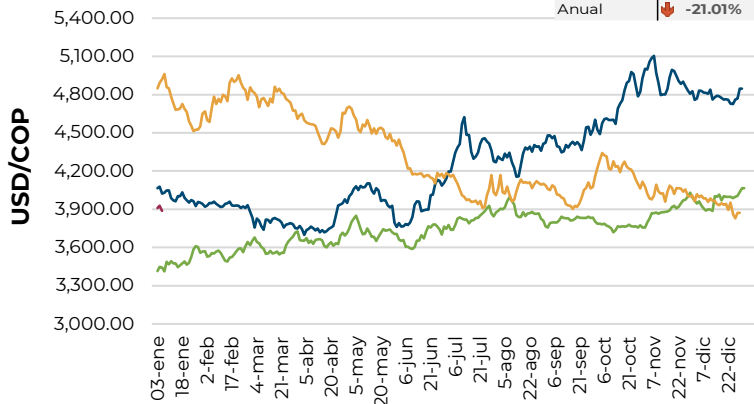


— 2021 — 2022 — 2023 — 2024

Referencia = 1 USD

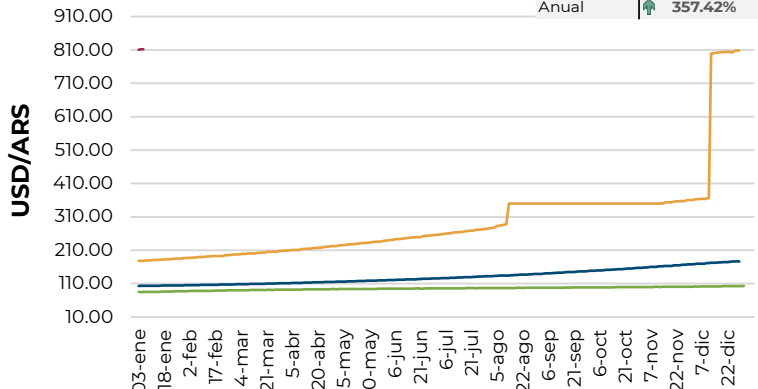
Peso Colombiano

Frecuencia	% variación
Semanal	0.38%
Mensual	-2.69%
Anual	-21.01%



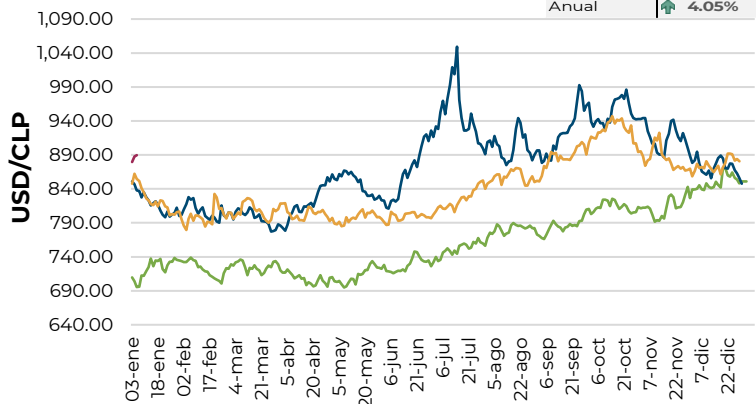
Peso Argentino

Frecuencia	% variación
Semanal	0.46%
Mensual	124.60%
Anual	357.42%



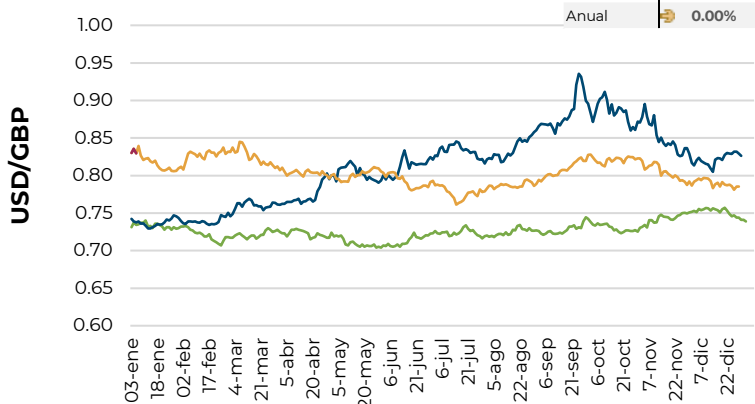
Peso Chileno

Frecuencia	% variación
Semanal	1.02%
Mensual	1.45%
Anual	4.05%



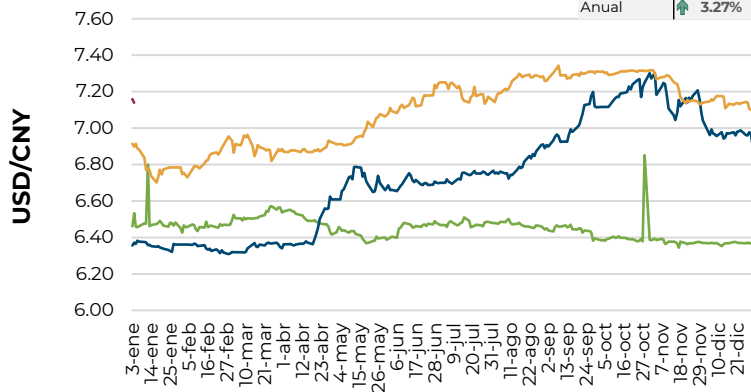
Libra Esterlina

Frecuencia	% variación
Semanal	5.61%
Mensual	4.48%
Anual	0.00%



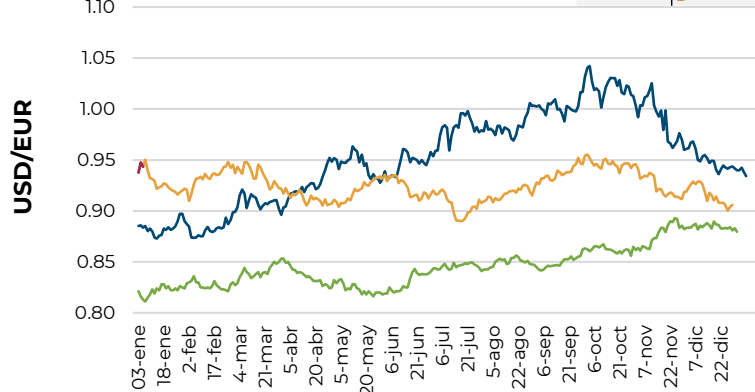
Yuan Chino

Frecuencia	% variación
Semanal	0.59%
Mensual	-0.10%
Anual	3.27%



Euro

Frecuencia	% variación
Semanal	4.09%
Mensual	1.85%
Anual	0.00%



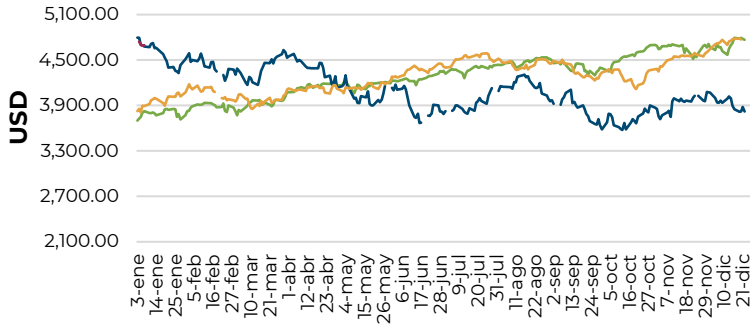
Fuente: Dirección de Política y Análisis Económico con datos de Investing

Índices Bursátiles

— 2021 — 2022 — 2023 — 2024

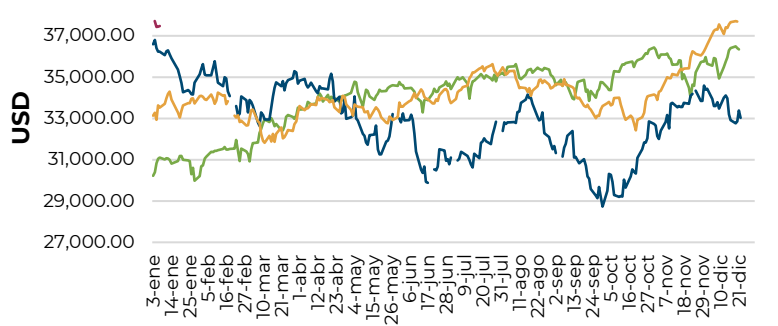
S&P 500

Frecuencia	% variación
Semanal	↓ -1.52%
Mensual	↑ 2.85%
Anual	↑ 20.69%



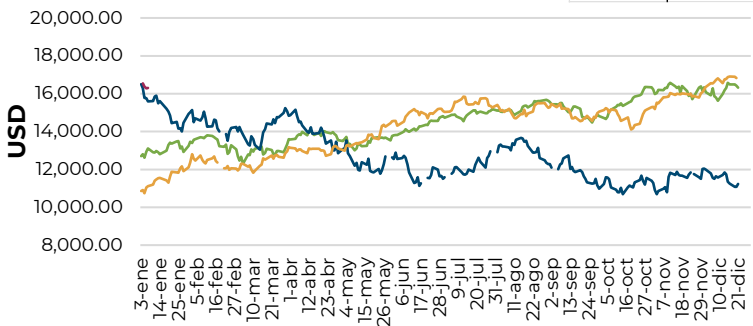
DJIA

Frecuencia	% variación
Semanal	↓ -0.59%
Mensual	↑ 3.71%
Anual	↑ 11.78%



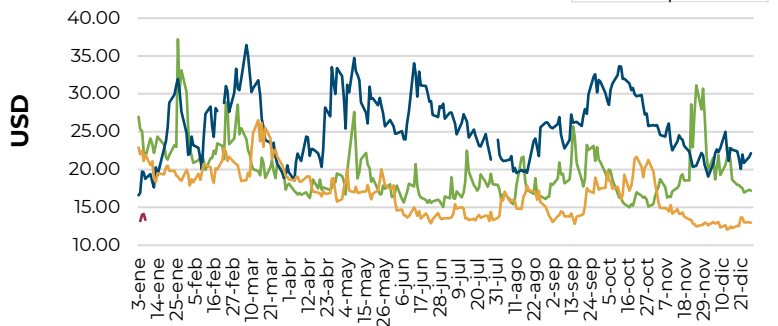
Nasdaq 100

Frecuencia	% variación
Semanal	↓ -3.09%
Mensual	↑ 2.70%
Anual	↑ 46.79%



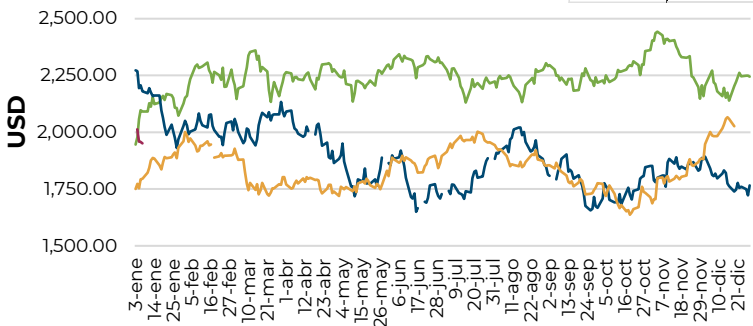
VIX

Frecuencia	% variación
Semanal	↑ 7.23%
Mensual	↑ 3.89%
Anual	↓ -39.24%



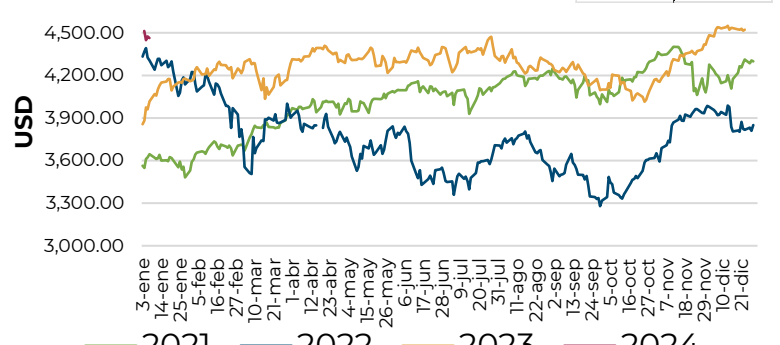
RUSS 2K

Frecuencia	% variación
Semanal	↓ -3.75%
Mensual	↑ 5.12%
Anual	↑ 8.64%



Euro Stoxx 50

Frecuencia	% variación
Semanal	↓ -1.29%
Mensual	↑ 0.24%
Anual	↑ 11.09%



Fuente: Dirección de Política y Análisis Económico con datos de Investing

Calendarios

Calendario de sesiones de Junta Monetaria Tasa de Interés Líder de Política Monetaria	
2024	
Febrero	21
Marzo	20
Abril	24
Mayo	29
Junio	26
Agosto	28
Septiembre	25
Noviembre	27

Calendario de Reuniones del Comité de Política Monetaria de la Reserva Federal de EEUU	
2024	
Enero	30-31
Marzo	19-20*
Abril/Mayo	30-1
Junio	11-12*
Julio	30-31
Septiembre	17-18*
Noviembre	6-7
Diciembre	17-18*

* Reunión asociada con un resumen de proyecciones económicas

Glosario

- **Adecuación de Capital:** Tiene el propósito de evaluar si los bancos disponen de un adecuado proceso de gestión de riesgos. Es el cociente de dividir el patrimonio entre los activos ponderados de riesgo. (SIB, 2020)
- **Bolsa de Valores o Bolsa de Comercio:** Instituciones de derecho mercantil que tienen por objeto la prestación de servicios para facilitar las operaciones bursátiles. Sus miembros son los Agentes de Bolsa. Las Bolsas de Valores no tienen relación de naturaleza alguna con los inversionistas clientes de los Agentes de Bolsa. De momento, en Guatemala existe Bolsa de Valores Nacional, S.A. como única Bolsa de Valores inscrita en el Registro del Mercado de Valores y Mercancías. (BVN, 2020)
- **Calificación de Riesgo Crediticio:** Opinión educada sobre la probabilidad de que un emisor cumpla con sus obligaciones financieras en tiempo y forma. Puede ayudarle a obtener conocimientos de -y acceso a- nuevos mercados, reforzar la transparencia, servir como un parámetro universal, y evaluar y demostrar la calidad crediticia. No constituye una garantía ni un indicador absoluto, pero es una herramienta crucial para los inversionistas en el proceso de toma de decisiones. (S&P Global Ratings)
- **Canasta Básica Alimentaria (CBA):** Se define como un conjunto de alimentos que constituyen un mínimo necesario para satisfacer por lo menos las necesidades energéticas y proteínicas de una familia y que se ajustan, en la medida de lo posible, al patrón cultural, capacidad adquisitiva, así como la disponibilidad y precios de los alimentos a nivel local. La CBA contiene 34 productos. (INE, 2020)
- **Central de Valores:** Entidad que tiene por objeto la custodia, registro, liquidación y administración de valores físicos y desmaterializados que se negocian principalmente en una Bolsa de Valores. (BVN, 2020)
- **Certificaciones:** Documento legal que expide el Registro de Garantías Mobiliarias, a quien lo solicite por medio del Sistema; de los actos registrales que se han inscrito en la institución. (Registro de Garantías Mobiliarias, 2021)
- **Consultas:** Procedimiento por medio del cual una persona, que tiene la calidad de usuario dentro del Sistema RUG/RMG, requiere información, a través de la base de datos del Sistema RUG/RMG; sobre si una persona en particular ha constituido garantías mobiliarias a favor de terceros o sobre si determinado bien (identificable), se ha constituido garantía mobiliaria. (Registro de Garantías Mobiliarias, 2021)
- **Crédito de Consumo:** Créditos que en su conjunto no sean mayores Q3,000,000.00 en moneda nacional, o US\$390,000.00 en moneda extranjera, otorgados a una sola persona individual destinados a financiar la adquisición de bienes de consumo o atender el pago de servicios o de gastos no relacionados con una actividad empresarial. (SIB, 2020)
- **Crédito Empresarial Mayor:** Créditos empresariales con un monto mayor a Q5,000,000.00 en moneda nacional o mayor a US\$650,000.00 en moneda extranjera. (SIB, 2020)
- **Crédito Empresarial Menor:** Créditos empresariales con montos iguales o menores a Q5,000,000.00 en moneda nacional, o igual o menor US\$650,000.00 en moneda extranjera. No se consideran como deudores empresariales menores a aquellos deudores que reúnan las características del microcrédito. (SIB, 2020)
- **Crédito Hipotecario para Vivienda:** Créditos a cargo de personas individuales, garantizados con hipoteca sobre bienes inmuebles y destinados a financiar la adquisición, construcción, remodelación o reparación de vivienda, siempre que hayan sido otorgados al propietario final de dichos inmuebles; así como, los créditos otorgados para la liberación de gravámenes, cuando llenen las características mencionadas. De esta definición se excluyen las cédulas hipotecarias. (SIB, 2020)
- **Curva de Rendimientos:** Gráfico que compara las tasas de interés a diferentes vencimientos (plazo en años). (BVN, 2020)
- **Custodia:** El servicio que presta la Casa de la Bolsa a su cliente –por sí mismo o por intermedio de un tercero– a título gratuito u oneroso, para el cuidado y conservación de los valores y/o fondos. (BVN, 2020)
- **Encuestas de expectativas económicas (EEE):** Es una encuesta realizada a un grupo de especialistas nacionales (Panel de Analistas Privados), con el objetivo de conocer su percepción de la trayectoria futura de algunas variables macroeconómicas relevantes. (Banco de Guatemala, 2020)
- **Fecha de Vencimiento:** Criterio estandarizado bajo el que se colocan los Bonos del Tesoro, por lo que el plazo real de la inversión depende de la fecha en que se lleve a cabo la liquidación de los valores que resulten adjudicados en una licitación o aceptados en una orden. (BVN, 2020)
- **Indicador de Bonos de Mercados Emergentes:** EMBI (por sus siglas en inglés -*Emerging Markets Bond Index*), es un índice que refleja la diferencia (spread) de tasa de interés que pagan los bonos denominados en dólares, emitidos por países subdesarrollados y los Bonos del Tesoro de estados Unidos, que se consideran “libres” de riesgo. Índice de referencia para medir la rentabilidad total de los bonos gubernamentales y corporativos internacionales emitidos por países de mercados emergentes que cumplen con requisitos estructurales y de liquidez específicos. (Invenómica, 2021)

- **Índice de Confianza de la Actividad Económica (ICAE):** Mide la percepción que los analistas económicos tienen sobre la situación económica actual y el ambiente para los negocios, el cual se compara con el índice prevaeciente en el pasado reciente. Además, persigue obtener una apreciación sobre la evolución económica del país en el corto plazo. (Banco de Guatemala, 2020)
- **Índice de Precios al Consumidor (IPC):** Es un número índice que mide el comportamiento del nivel general de precios de la economía del país, tomando como base los precios observados en el mes de referencia. En otras palabras, mide la evolución de la variación de los precios de los bienes y servicios de una canasta representativa del consumo de los hogares de una determinada área geográfica, con referencia a un período de tiempo. (INE, 2020)
- **Índice del Tipo de Cambio Efectivo Real -ITCER-:** se presenta en términos de moneda nacional (MN) vs moneda extranjera (ME) por lo que un aumento (disminución) en el mismo se asocia a una ganancia (pérdida) teórica de competitividad de las exportaciones del país. Es construido con base en informaciones del tipo de cambio nominal (TCN) y el Índice de Precios al Consumidor (IPC) suministrados por cada país. La SECMCA calcula cuatro tipos diferentes de ITCER, (SECMCA, 2021):
 - **Global:** compuesto por la mayor cantidad posible de socios comerciales de cada país;
 - **Región CAPARD:** incluye a los países de Centroamérica, República Dominicana y Panamá;
 - **Resto del Mundo:** frente a todos los socios comerciales, salvo los de la región CAPARD;
 - **Bilateral:** solo con EEUU.
- **Índice Mensual de la Actividad Económica (IMAE):** Es un índice cuya finalidad es proporcionar una medida de la evolución de la actividad real de la economía en el corto plazo. (Banco de Guatemala, 2019)
- **Inflación:** Alza generalizada y persistente en el nivel de precios internos de la economía del país (INE, 2020).
- **Inflación Subyacente:** Es la variación en los precios (semejante a la inflación) que excluye aquellos productos que presentan mayor volatilidad (tanto negativa como positiva) en sus precios de corto plazo. Refleja la situación estructural del país siendo que expone una idea general del comportamiento de la inflación en el largo plazo.
- **Incidencia:** Influencia que ejerce una categoría en el porcentaje de variación total de una variable específica. La suma de todas las incidencias de las categorías es igual a la variación total de la variable de estudio en un período respectivo.
- **Índice de Cartera en Mora:** Representa la proporción de la cartera total vigente que se encuentra en mora. Consecuentemente, este indicador muestra la calidad de esta. (SIB, 2020)
- **Inscripciones de Cancelaciones:** Procedimiento por medio del cual una persona, que tiene la calidad de usuario dentro del Sistema RUG/RMG, deja constancia en la base de datos del Registro de Garantías Mobiliarias, que las obligaciones contraídas por un deudor garante a favor de su acreedor garantizado; han sido cubiertas; por lo tanto, hay necesidad de liberar el o los bienes muebles ofrecidos en garantía para que el deudor garante disponga libremente de él o ellos sin limitación. (Registro de Garantías Mobiliarias, 2021)
- **Inscripciones de Constituciones:** Procedimiento por medio del cual una persona, que tiene la calidad de usuario dentro del Sistema RUG/RMG, deja constancia en la base de datos del Registro de Garantías Mobiliarias, las obligaciones contraídas por un deudor garante a favor de su acreedor y especialmente los bienes muebles que respaldan el cumplimiento de esas obligaciones o, por el contrario, la inscripción faculta al acreedor, para que en caso de incumplimiento pueda ejecutar los bienes muebles que sirvieron de garantía para lograr el repago al acreedor. (Registro de Garantías Mobiliarias, 2021)
- **Inscripciones de Ejecuciones:** Procedimiento por medio del cual una persona, que tiene la calidad de usuario dentro del Sistema RUG/RMG, deja constancia en la base de datos del Registro de Garantías Mobiliarias, que iniciará un procedimiento de ejecución judicial o extrajudicial; en contra de quien aparezca como deudor garante; porque no ha cumplido con las obligaciones contraídas a su favor, con la intención de desapoderarlo de los bienes muebles constituidos como garantía mobiliaria para posteriormente, subastarlos, venderlos en forma directa o adjudicárselos en pago; logrando así el repago de parte del deudor garante. (Registro de Garantías Mobiliarias, 2021)
- **Inscripciones de Modificaciones:** Procedimiento por medio del cual una persona, que tiene la calidad de usuario dentro del Sistema RUG/RMG, deja constancia de aquellas condiciones que han variado las originalmente pactadas en un contrato de garantías mobiliarias e inscritas en el Registro de Garantías Mobiliarias; siendo algunos de estos motivos: ampliación del valor del crédito, prórroga o reducción del plazo del contrato, subrogación de alguna de las partes contratantes (deudor garante o acreedor garantizado), sustitución de bienes, entre otros. (Registro de Garantías Mobiliarias, 2021)
- **Liquidez Inmediata:** Representa la proporción de recursos de inmediata disponibilidad de los que una entidad bancaria dispone para hacer frente a sus obligaciones de depósitos más préstamos adquiridos. Es el cociente de dividir las disponibilidades entre la suma de las obligaciones depositarias más las obligaciones financieras. (SIB, 2020)

- **Mercado Primario:** Mercado en donde los valores se negocian por primera vez y, por ende, donde el emisor recibe los fondos correspondientes. (BVN, 2020)
- **Mercado Secundario:** Mercado en donde los valores que ya cuentan con un propietario se negocian entre este y otro nuevo adquirente y entre este y los subsecuentes adquirentes a través de intermediarios bursátiles. En este mercado se determinan los precios de los títulos que se transan en él. (BVN, 2020)
- **Microcrédito:** Créditos otorgados a una sola persona individual o jurídica, que en su conjunto no sean mayores de Q160,000.00 en moneda nacional o US\$20,800.00 en moneda extranjera, destinados al financiamiento de la producción y comercialización de bienes y servicios. Para el caso de grupos de prestatarios con garantía mancomunada o solidaria, el monto máximo indicado se aplica para cada uno de sus miembros. (SIB, 2020)
- **Rendimiento:** Flujo de fondos generados por una inversión. (BVN, 2020)
- **Usuarios Aprobados:** Personas individuales o jurídicas, nacionales o extranjeras; que por medio un formulario de registro, disponible dentro de la página de acceso del Registro de Garantías Mobiliarias <http://rug.rgm.gob.gt/Rug/usuario/add.do> solicitan ser autorizados como usuarios del Sistema RUG/RGM, para que por medio de éste, pueda realizar diferentes operaciones como inscripciones de cualquier tipo sobre garantías mobiliarias, búsquedas o consultas de información, solicitar certificaciones, entre otros servicios que brinda el Registro de Garantías Mobiliarias; cumpliendo con los requisitos necesarios para obtener autorización, previa validación de los datos consignados en el propio formulario por personal del Registro. (Registro de Garantías Mobiliarias, 2021)
- **Vinculación de Garantías:** Procedimiento interno por medio del cual, un usuario validado dentro del nuevo Sistema RUG/RGM solicita que asocien determinada garantía a su cuenta de usuario mediando autorización legal del acreedor garantizado. (Registro de Garantías Mobiliarias, 2021)
- **Rentabilidad sobre Patrimonio:** Representa la utilidad con respecto a los recursos de los accionistas. Este indicador se muestra sólo cuando el capital contable es positivo. (SIB, 2020)
- **Ritmo inflacionario:** Se refiere al cambio relativo del IPC del mes en estudio con respecto al mismo mes del año anterior (variación interanual). (INE, 2020)
- **Sistema Nacional Interconectado:** Sistema encargado de generar, transmitir y distribuir toda la energía eléctrica que se produce en el país. (Instituto de Investigación y Proyección sobre Ciencia y Energía, 2020)
- **Solvencia:** Representa la proporción de capital contable que respalda los activos de la entidad. Es el cociente de dividir el capital contable entre los activos netos. (SIB, 2020)
- **Valor:** Se entiende por valores todos aquellos documentos, títulos o certificados, acciones, títulos de crédito típicos o atípicos, que incorporen o representen según sea el caso, derechos de propiedad, otros derechos reales de crédito u otros derechos personales o de participación. Los valores podrán crearse o emitirse y negociarse a cualquier título mediante anotaciones en cuenta. (BVN, 2020)
- **Valor Nominal:** Valor asignado a un título por un emisor, es decir, que se encuentra expuesto de manera explícita en el texto del propio título y/o en los documentos que lo originan. (BVN, 2020)



INFORME ECONÓMICO SEMANAL



GOBIERNO de
GUATEMALA

MINISTERIO
DE ECONOMÍA



DIRECCIÓN DE POLÍTICA Y ANÁLISIS ECONÓMICO