



Ministerio de  
**Finanzas Públicas**





Ministerio de  
Finanzas Públicas



# **INFORME SOBRE MEJORA EN LA CALIFICACIÓN DE RIESGO PAÍS Y EJECUCIÓN DEL PRESUPUESTO DE INGRESOS Y EGRESOS, A MAYO DE 2025**

Guatemala, 26 de mayo del 2025

# Agenda

- 1** El gobierno de Guatemala logra la mejor calificación de riesgo país de Standard & Poor´s en su historia y se encamina a conseguir el grado de inversión.
- 2** Principales indicadores de ejecución del presupuesto ingresos y egresos a mayo de 2025
  - 2.1** Ingresos tributarios: se mantiene la meta de recaudación fijada en Q109,302.6 millones
  - 2.2** Presupuesto de egresos: el 31.2% del presupuesto se ha ejecutado

# Agenda

- 1** El gobierno de Guatemala logra la mejor calificación de riesgo país de Standard & Poor´s en su historia y se encamina a conseguir el grado de inversión.
- 2** Principales indicadores de ejecución del presupuesto ingresos y egresos al 21 de mayo de 2025
  - 2.1** Ingresos tributarios: se mantiene la meta de recaudación fijada en Q109,302.6 millones
  - 2.2** Presupuesto de egresos: el 31.2% del presupuesto se ha ejecutado

# 1 El gobierno de Guatemala logra la mejor calificación de riesgo país de Standard & Poor´s en su historia

**La calificación "BB+" es un paso más hacia el grado de inversión.**

Esta mejora refleja una mejor perspectiva para la economía guatemalteca y una mayor confianza de los inversionistas.

Perspectiva

positiva  
estable

MOODY'S INVESTORS SERVICE    STANDARD & POOR'S RATINGS SERVICES    FitchRatings

Aaa	AAA	AAA	Grado Inversión
Aa1	AA+	AA+	
Aa2	AA	AA	
Aa3	AA-	AA-	
A1	A+	A+	
A2	A	A	
A3	A-	A-	
Baa1	BBB+	BBB+	
Baa2	BBB	BBB	
Baa3	BBB-	BBB-	
Ba1	BB+	BB+	Grado Especulativo
Ba2	BB	BB	
Ba3	BB-	BB-	
B1	B+	B+	
B2	B	B	
B3	B-	B-	
Caa1	CCC+	CCC+	
Caa2	CCC	CCC	
Caa3	CCC-	CCC-	
Ca	CC	CC	
C	C	C	
	D	D	

# 1 El gobierno de Guatemala logra la mejor calificación de riesgo país de Standard & Poor´s en su historia

Aspectos destacables de la evaluación de S&P, publicada el 23 de mayo de 2025:



**Política fiscal:** constituye fortaleza crediticia clave.



**Sólidas reservas monetarias y fiscales:** en medio de la actual incertidumbre económica mundial, Guatemala tiene capacidad para gestionar choques externos negativos.



**Relación con Estados Unidos:** fuertes lazos económicos y de cooperación refuerzan las expectativas de crecimiento económico de Guatemala.



**Consensos políticos Ejecutivo-Legislativo:** permiten la aprobación de leyes clave para la modernización económica y del presupuesto para 2025.

En el contexto económico actual, Guatemala se destaca como una de las opciones más seguras y resilientes en el ámbito macroeconómico en América Latina

# 1 ¿Qué estamos haciendo para conseguir el grado de inversión?

La Hoja de Ruta que contiene seis líneas de acción, la cual fue aprobada por la Mesa Interinstitucional para el Análisis de la Calificación del País -MINAPA-

**Línea de acción 1:**  
Políticas macroeconómicas



**Línea de acción 3:**  
Promoción de exportaciones y  
atracción de inversiones



**Línea de acción 5:**  
Fortalecimiento institucional



**Línea de acción 2:**  
Competitividad, productividad y empleo



**Línea de acción 4:**  
Seguridad jurídica



**Línea de acción 6:**  
Protección social e inversión en capital humano



# 1 Mejorar la calificación de riesgo país abre nuevas oportunidades para Guatemala y los guatemaltecos:

- ✓ **Sello de garantía sobre el quehacer del gobierno**
- ✓ **Mayor prestigio internacional**
- ✓ **Más atractivo para la inversión, más crecimiento económico y más empleo**
- ✓ **Menores costos de financiamiento para el sector público, por lo tanto más recursos para el bienestar social y el desarrollo**
- ✓ **Menores costos de financiamiento para las empresas nacionales: más competitividad, más producción y más empleo**

# Agenda

1

El gobierno de Guatemala logra la mejor calificación de riesgo país de Standard & Poor´s en su historia y se encamina a conseguir el grado de inversión.

2

**Principales indicadores de ejecución del presupuesto ingresos y egresos al 21 de mayo de 2025**

2.1

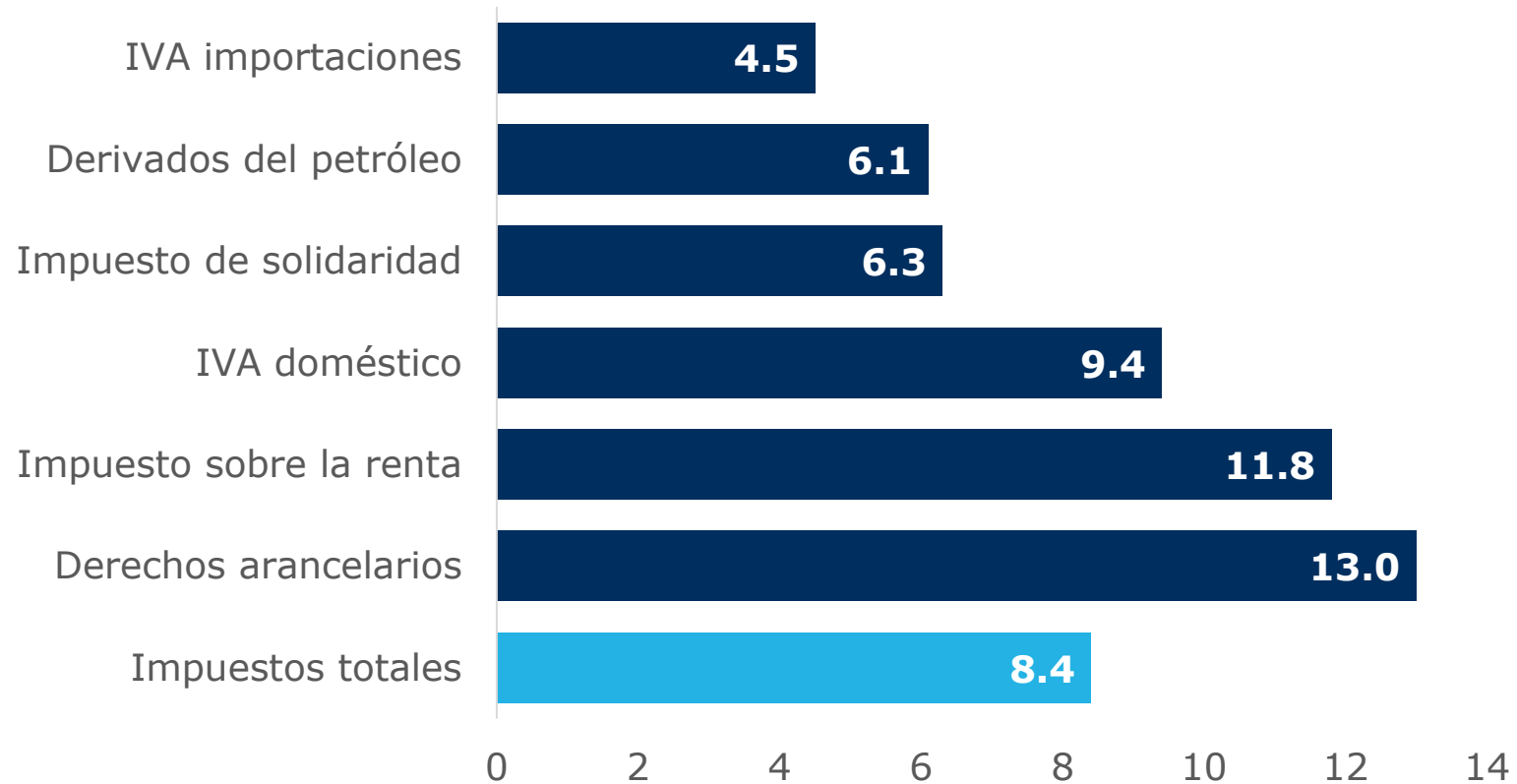
**Ingresos tributarios: se mantiene la meta de recaudación fijada en Q109,302.6 millones**

2.2

Presupuesto de egresos: el 31.2% del presupuesto se ha ejecutado

# 2.1 Ingresos tributarios: se mantiene la meta de recaudación fijada en Q109,302.6 millones

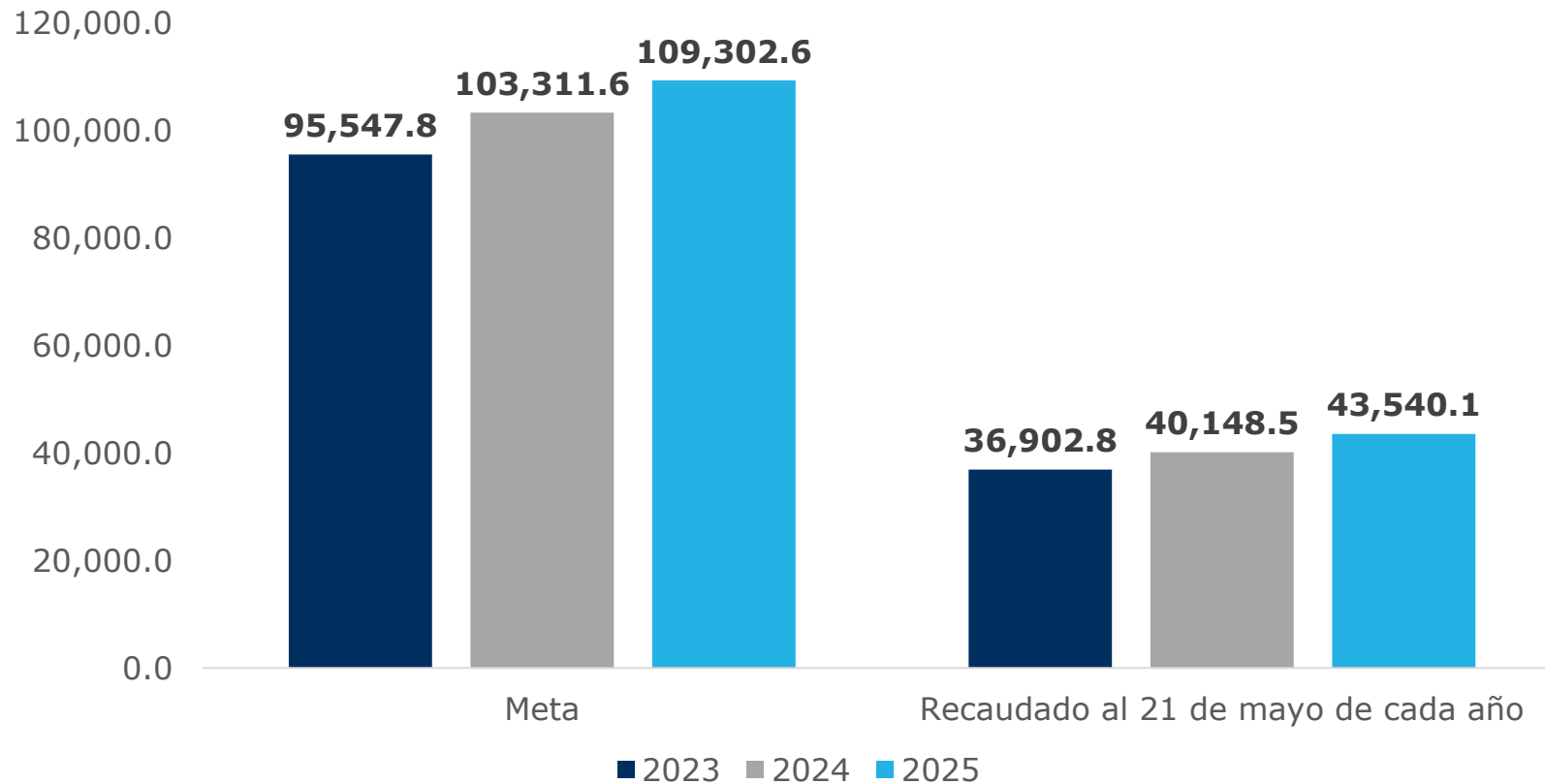
Variación relativa de la recaudación neta, por impuesto, 2025-2024



El crecimiento acumulado de la recaudación, al 21 de mayo 2025, es positivo y se sitúa en **8.4%**

# 2.1 Ingresos tributarios: se mantiene la meta de recaudación fijada en Q109,302.6 millones

Cifras en millones de quetzales



A pesar de la incertidumbre por eventos económicos externos, el crecimiento observado de la recaudación permite mantener sin cambios la meta.

# Agenda

**1**

El gobierno de Guatemala logra la mejor calificación de riesgo país de Standard & Poor´s en su historia y se encamina a conseguir el grado de inversión.

**2**

**Principales indicadores de ejecución del presupuesto ingresos y egresos al 21 de mayo de 2025**

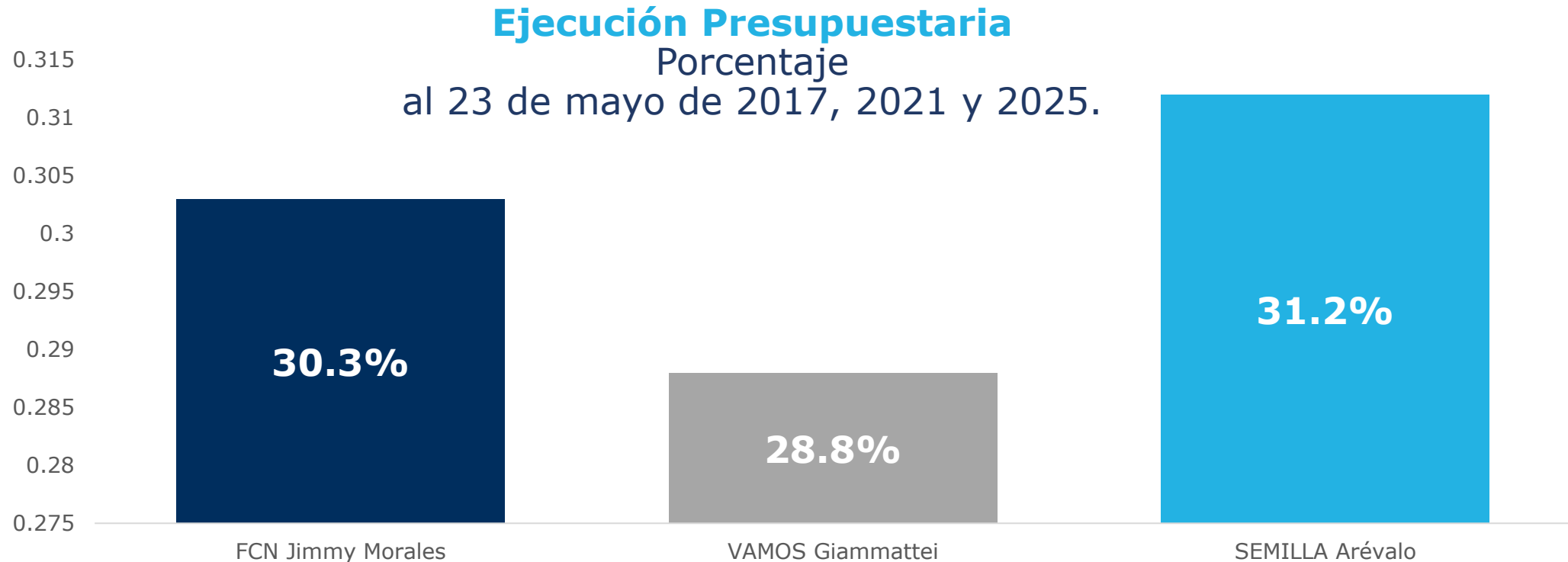
**2.1**

Ingresos tributarios: se mantiene la meta de recaudación fijada en Q109,302.6 millones

**2.2**

Presupuesto de egresos: el 31.2% del presupuesto se ha ejecutado

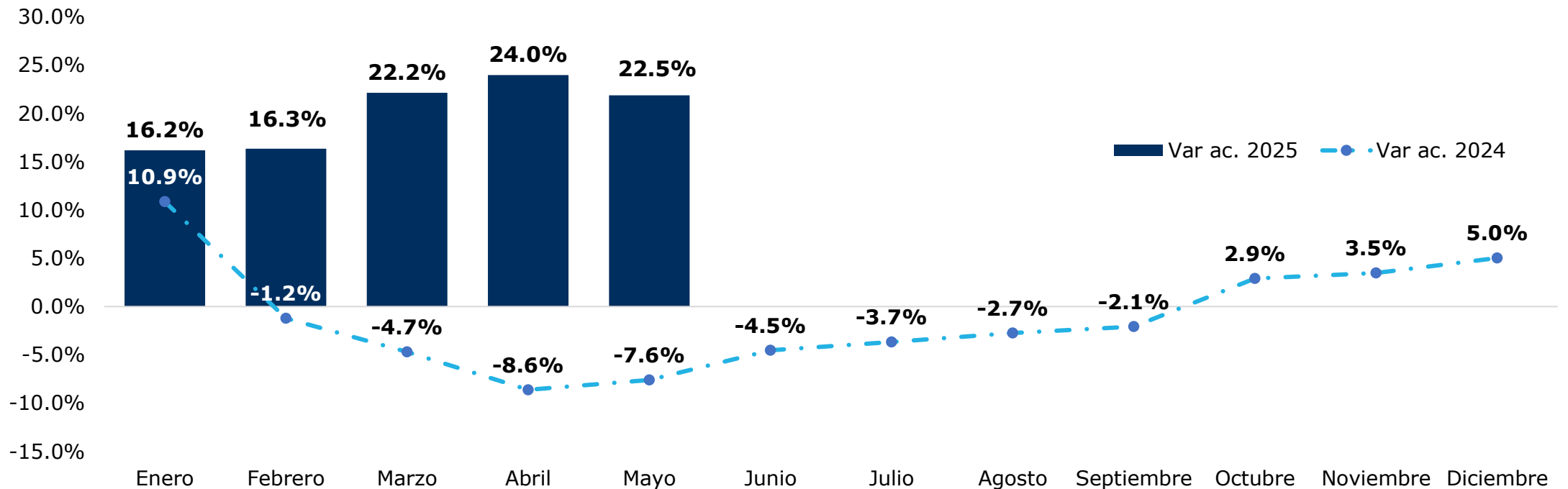
## 2.2 Comparación del porcentaje de ejecución en el segundo año de gobierno de las dos administraciones anteriores comparada con el gobierno actual, al 23 de mayo



## 2.2 Al 23 de mayo la ejecución presupuestaria del gobierno central es del 31.2%, lo que significa Q48,317.1 millones

### Comportamiento de la ejecución del gasto durante 2024 y 2025

Variación interanual acumulada de la ejecución  
al 23 de mayo del 2025



Fuente: MINFIN

La variación interanual de la ejecución del gasto (2025-2024) es de **22.5%**, demostrando una mejora significativa en la capacidad de gestión del gobierno central

## 2.2 Al 23 de mayo la ejecución presupuestaria del gobierno central es del 31.2%, lo que significa Q48,317.1 millones

Comportamiento de la ejecución del gasto durante 2024 y 2025, algunas entidades al 23 de mayo de cada año

Entidad	Ejecución al 23/5/24	Ejecución al 23/5/25	Porcentaje de ejecución al 23/5/25	Variación interanual 2025-2024
	Cifras en millones de quetzales			
<b>Total entidades</b>	<b>39,429.70</b>	<b>48,317.10</b>	<b>31.2</b>	<b>22.5%</b>
Educación	8,729.40	9,089.70	35.6	4.1%
Salud y Asistencia Social	4,684.70	4,684.90	30.8	0.0%
Gobernación	2,464.60	2,602.80	31.2	5.6%
Comunicaciones, Infraestructura y Vivienda	927.8	1,488.50	18.4	<b>60.4%</b>
Desarrollo Social	394.7	723.2	23.1	<b>83.2%</b>
Obligaciones a cargo del Tesoro	12,358.00	18,875.20	31.1	<b>52.7%</b>

# 2.2

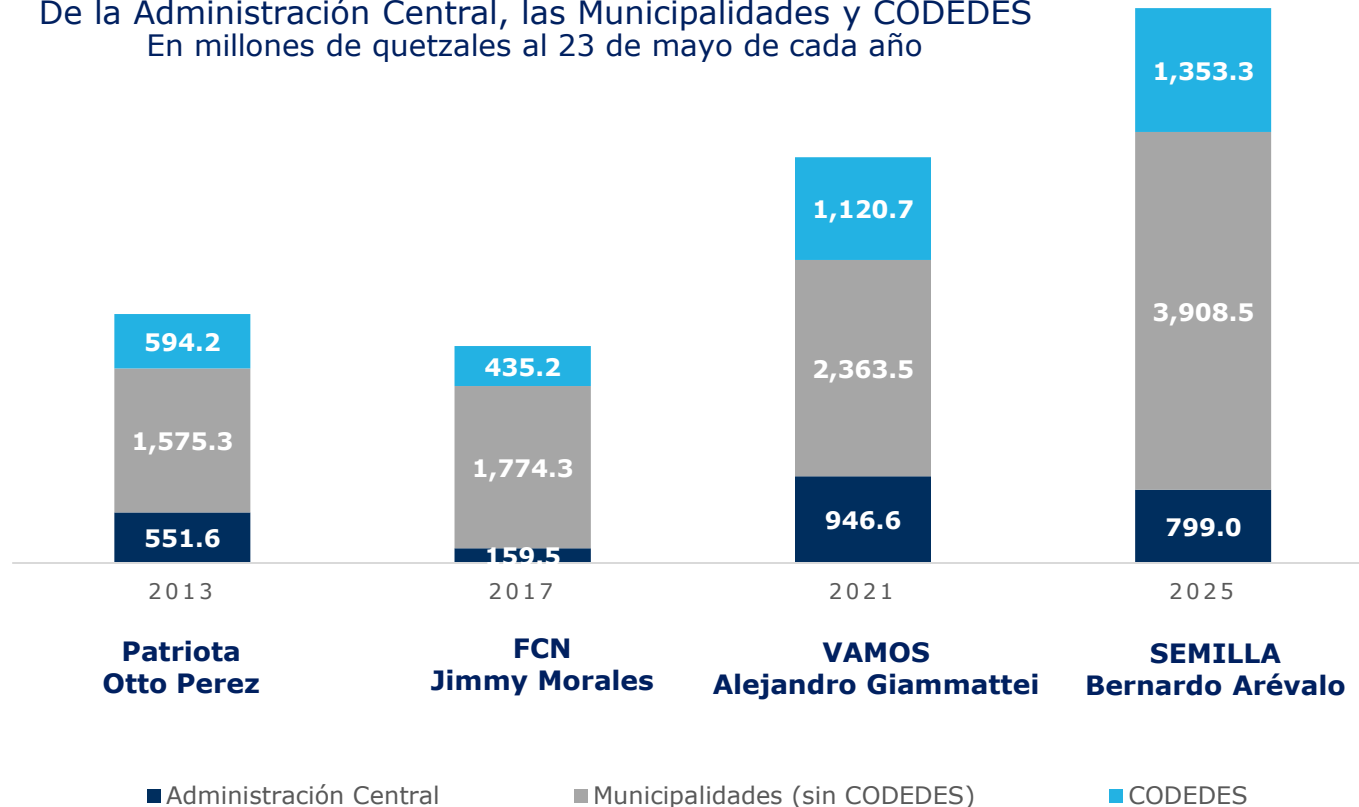
## A la fecha se han ejecutado más de Q6,060.8 millones de inversión pública, lo que representa un incremento de entre 36.8% y 155.8%, con respecto al segundo año de las tres administraciones anteriores



Al compararlo con la inversión pública ejecutada durante el segundo año de gobierno de las tres administraciones anteriores

### Inversión pública

De la Administración Central, las Municipalidades y CODEDES  
En millones de quetzales al 23 de mayo de cada año



- La inversión pública durante el segundo año del gobierno del Presidente Arévalo muestra un mayor dinamismo al registrar **Q6,060.8** millones del gobierno central y las municipalidades incluyendo CODEDES.
- La inversión pública tiene múltiples dividendos: mejora la infraestructura económica y social, al tiempo que genera empleo y promueve la inversión privada

## Aspectos a tomar en cuenta sobre la ejecución de la inversión en 2025

- Siguiendo el ciclo de la inversión pública, durante el segundo semestre del año, se dinamizará aún más la ejecución de la inversión real directa.
- Se está avanzando en la ejecución de la inversión pública gestionada desde el CIV.
- Se está avanzando en agilizar los procedimientos que permitan gestionar de una manera más rápida la revisión y aprobación de avales y desembolsos para ejecutar los proyectos de inversión de los Consejos Departamentales de Desarrollo –CODEDES–
- Se ejecutarán los fondos para los estudios base para la ampliación de Puerto Quetzal (aproximadamente Q475.0 millones) y a la construcción del Metro de la Ciudad de Guatemala (aproximadamente Q780.0 millones), entre otras obras estratégicas de infraestructura a realizarse con el apoyo del Cuerpo de Ingenieros del Ejército de los Estados Unidos.
- Se continúa mejorando los sitios de información para rendir cuentas sobre la ejecución de la inversión pública.



Ministerio de  
**Finanzas Públicas**

