

La Ronda



Al Pueblo Digno
se le *Responde*

Ejecución del presupuesto de egresos, al 8 de diciembre de 2025 y otros asuntos relacionados a las finanzas públicas

Guatemala, diciembre del 2025



Ministerio de
Finanzas Públicas

Agenda

1 Principales indicadores de ejecución del presupuesto de egresos, al 8 de diciembre de 2025

1a Presupuesto de egresos: el 81.9% del presupuesto se ha ejecutado

1b Presupuesto de egresos: Ejecución de la inversión pública

2 Actividad económica de Guatemala

Agenda

1 Principales indicadores de ejecución del presupuesto de egresos, al 8 de diciembre de 2025

1a Presupuesto de egresos: el 81.9% del presupuesto se ha ejecutado

1c Presupuesto de egresos: Ejecución de la inversión pública

2 Actividad económica de Guatemala

Agenda

1 Principales indicadores de ejecución del presupuesto de egresos, al 8 de diciembre de 2025

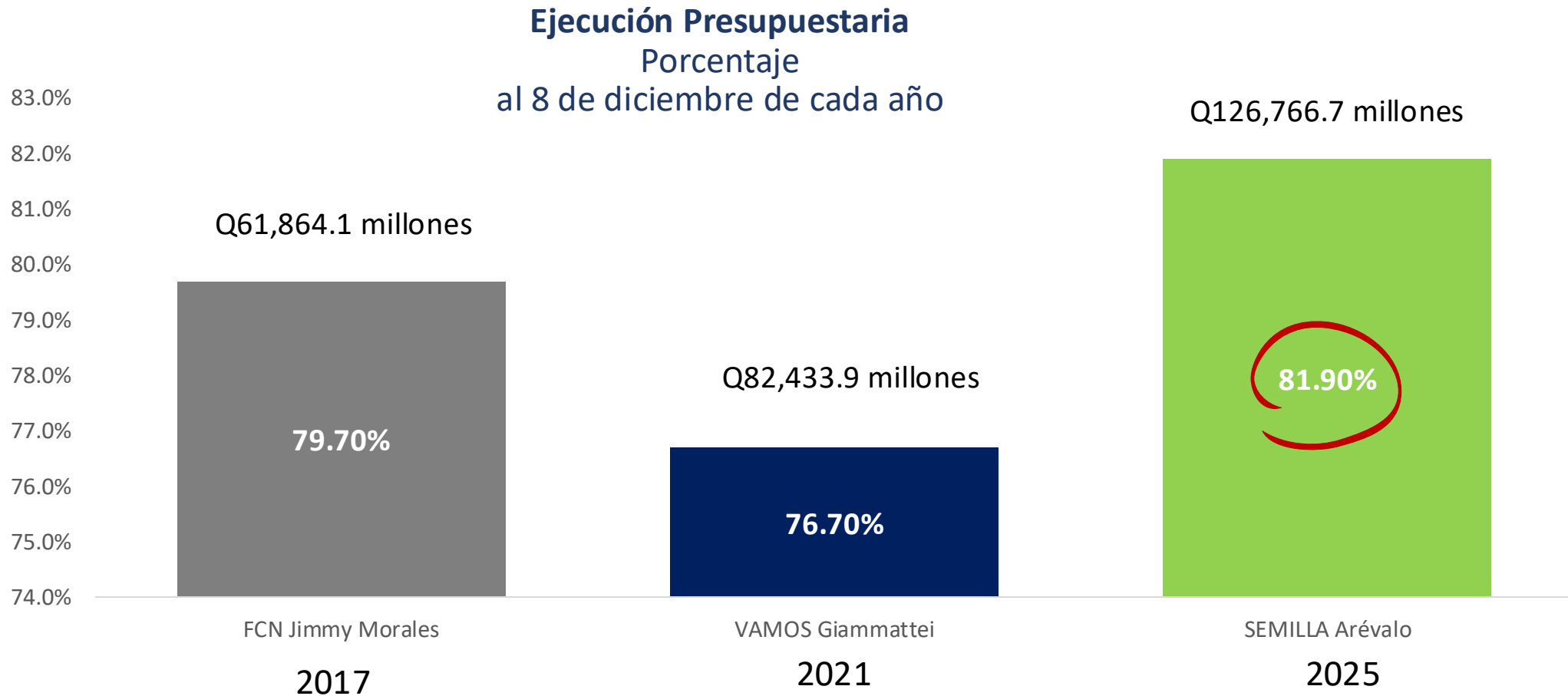
1b Presupuesto de egresos: el 81.9% del presupuesto se ha ejecutado

1c Presupuesto de egresos: Ejecución de la inversión pública

2 Actividad económica de Guatemala

1b Avance en la ejecución presupuestaria

Comparación de la ejecución en el segundo año de gobierno de las dos administraciones anteriores con la actual administración



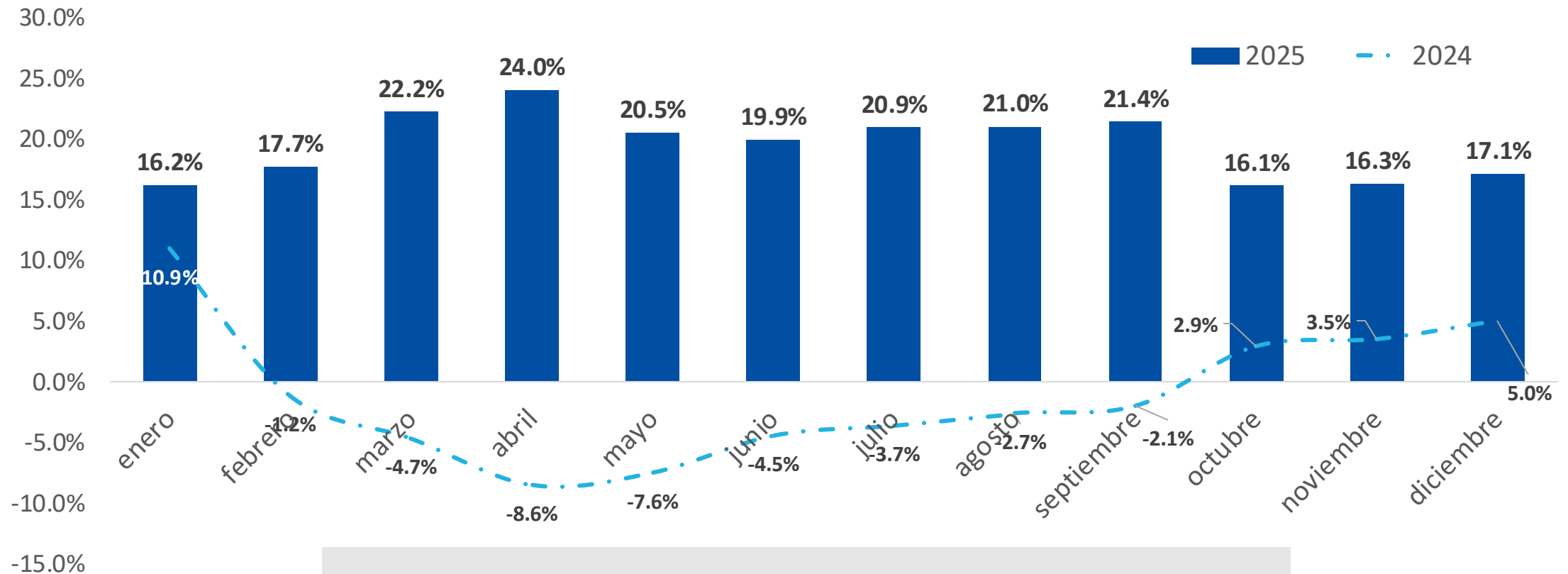
1.b

Al 8 de diciembre de 2025 la ejecución presupuestaria del gobierno central fue del 81.9%, equivalente a Q126,766.7 millones



Comportamiento de la ejecución del gasto durante 2024 y 2025

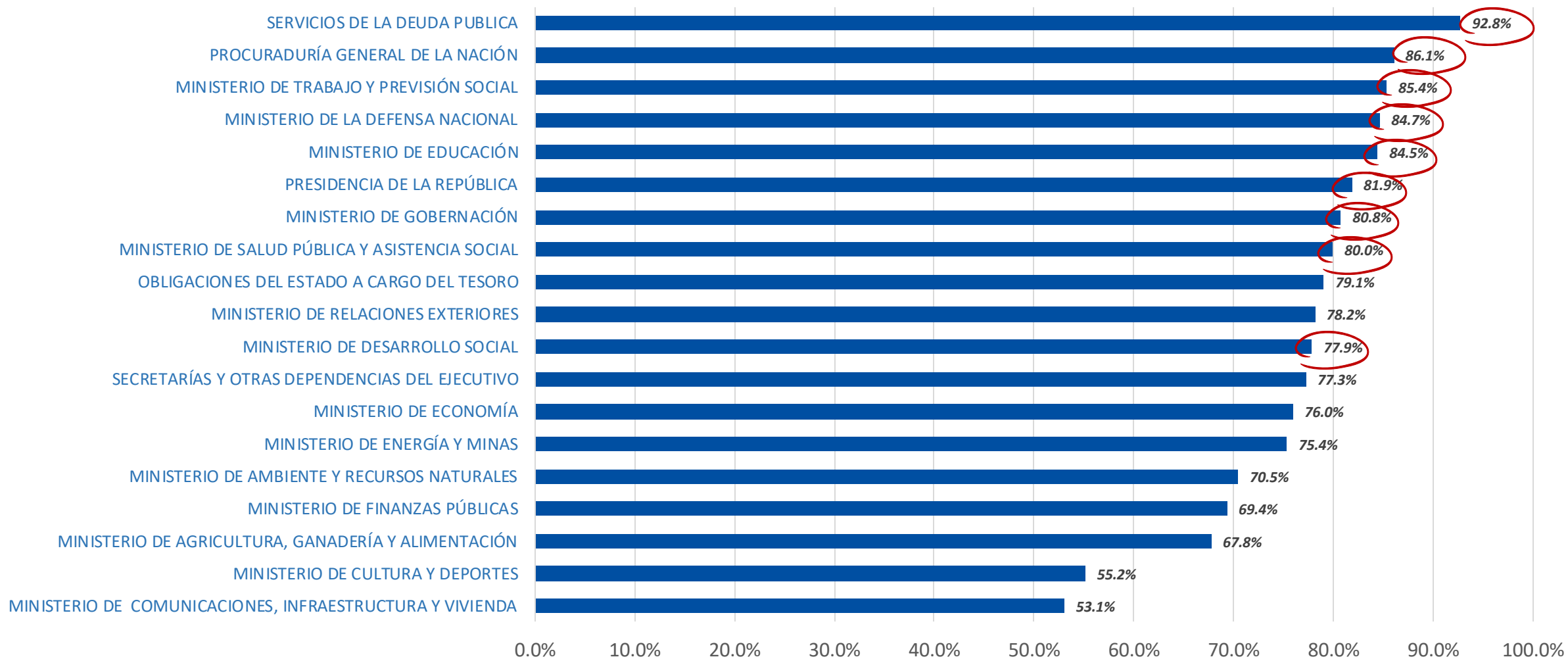
Variación interanual acumulada de la ejecución al 8 de diciembre de cada año



La variación interanual de la ejecución del gasto (2025-2024) es de **17.1% en comparación a la misma fecha del ejercicio anterior**, consolidando la tendencia positiva en la ejecución presupuestaria.

1.b

Las principales entidades proveedoras de bienes y servicios a la población continuaron con un porcentaje de ejecución cercano o igual al promedio de 81.9% (al 8 de diciembre, 2025)



Fuente: MINFIN - SICOIN

Agenda

1 Principales indicadores de ejecución del presupuesto de egresos, al 8 de diciembre de 2025

1a Ingresos tributarios: se mantiene la meta de recaudación fijada en Q109,302.6 millones

1b Presupuesto de egresos: el 81.9% del presupuesto se ha ejecutado

1c Presupuesto de egresos: Ejecución de la inversión pública

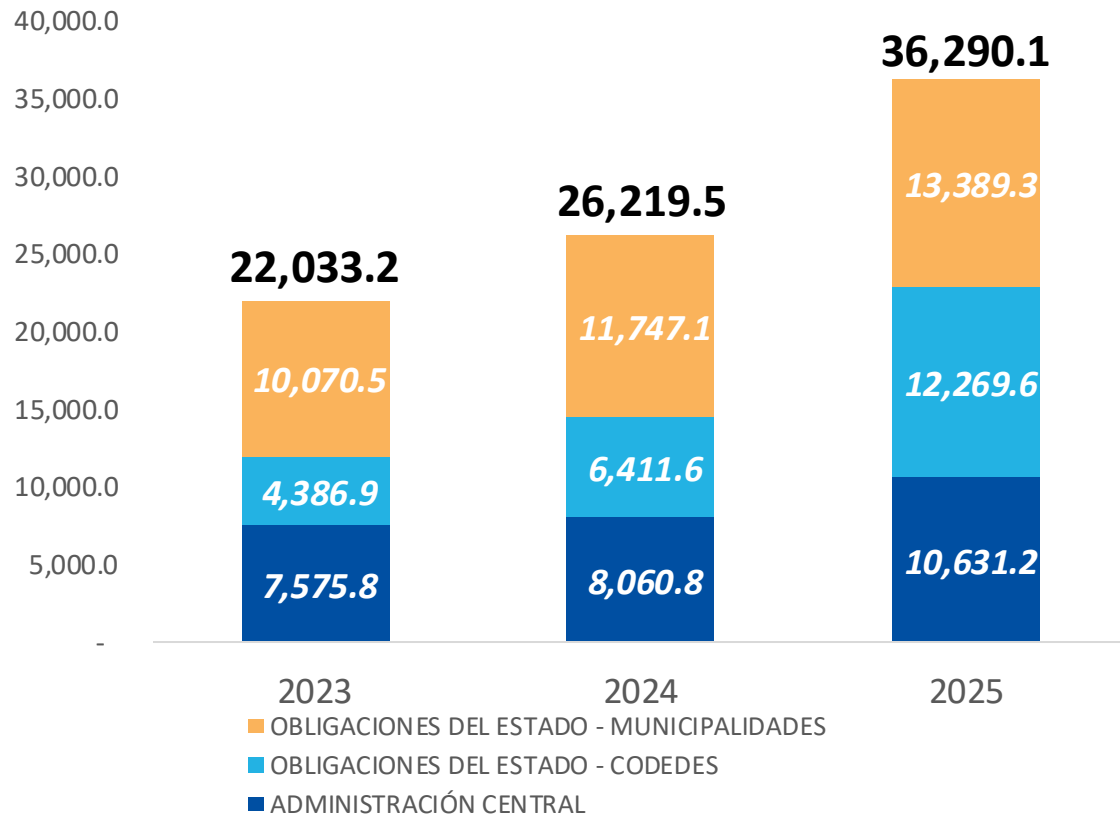
1d Actividad económica de Guatemala

1c

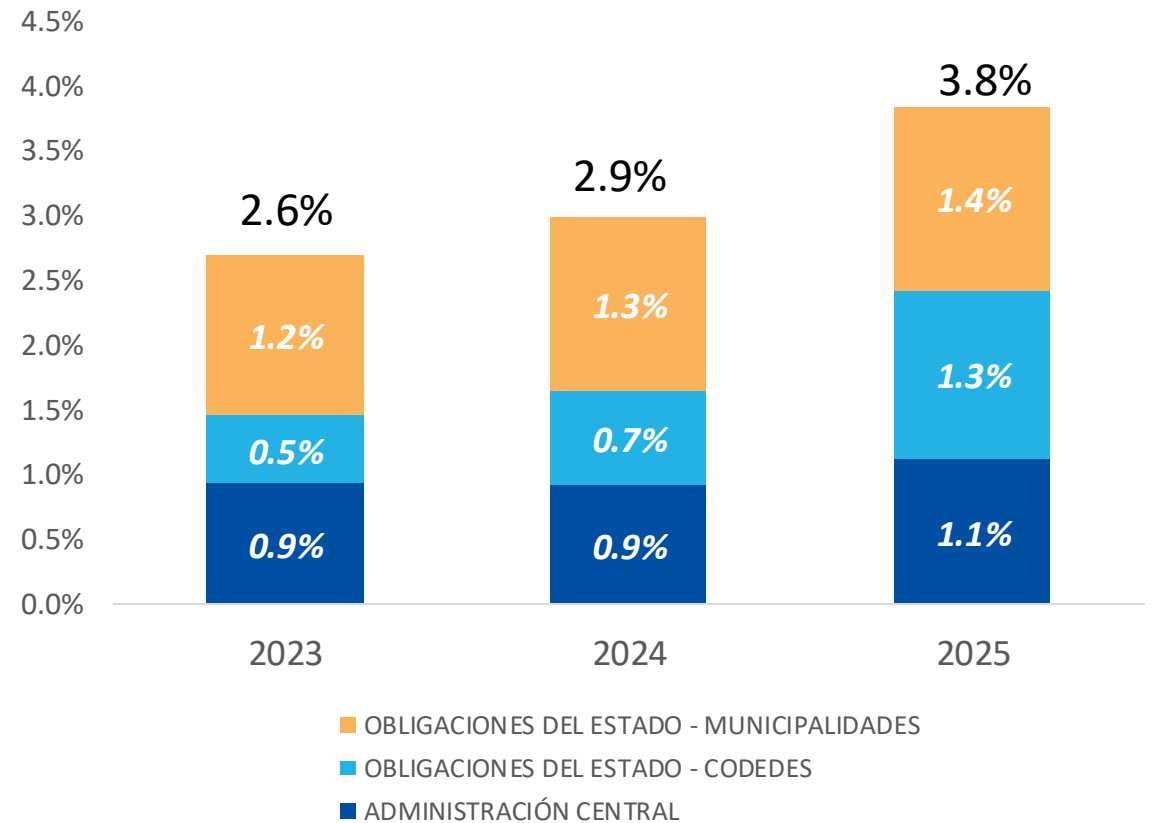
Presupuesto de inversión pública: Gobierno central, aporte a municipalidades y Consejos de Desarrollo



Vigente en Millones de Q



Como porcentaje del PIB



Fuente: MINFIN - SICOIN

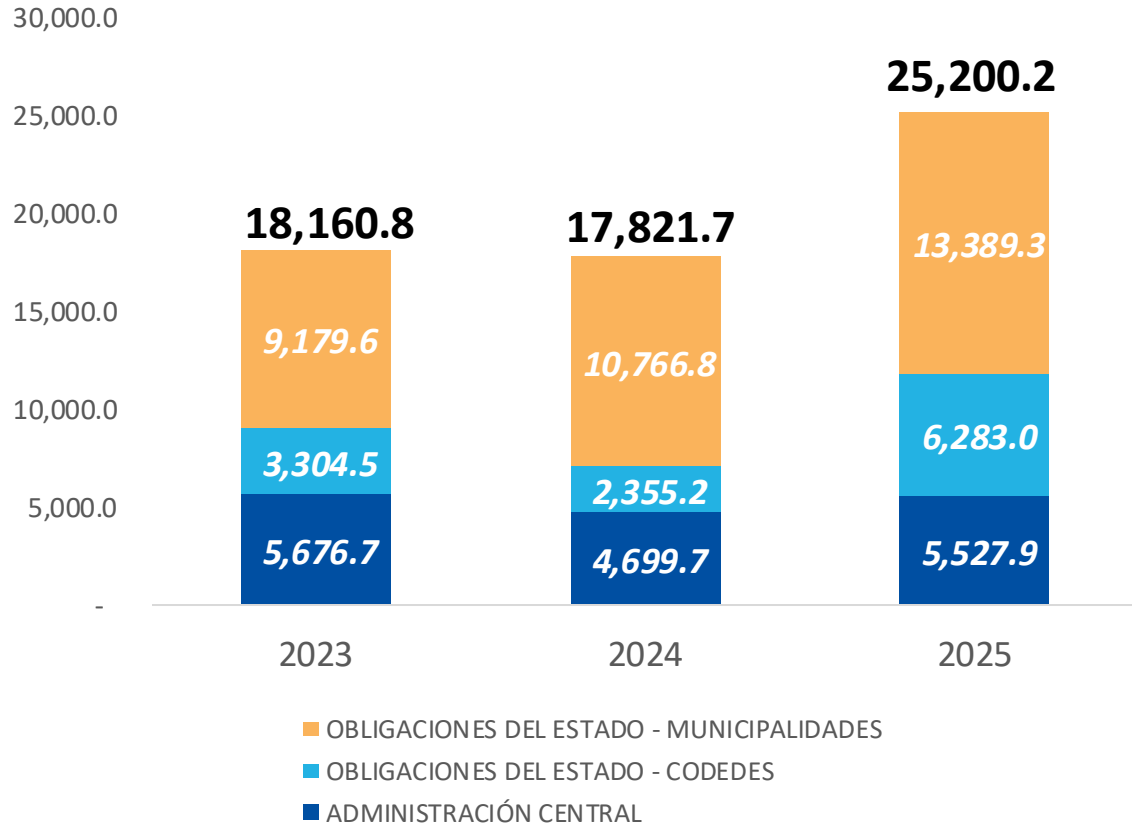
* Datos al 8 de diciembre de cada año

1c

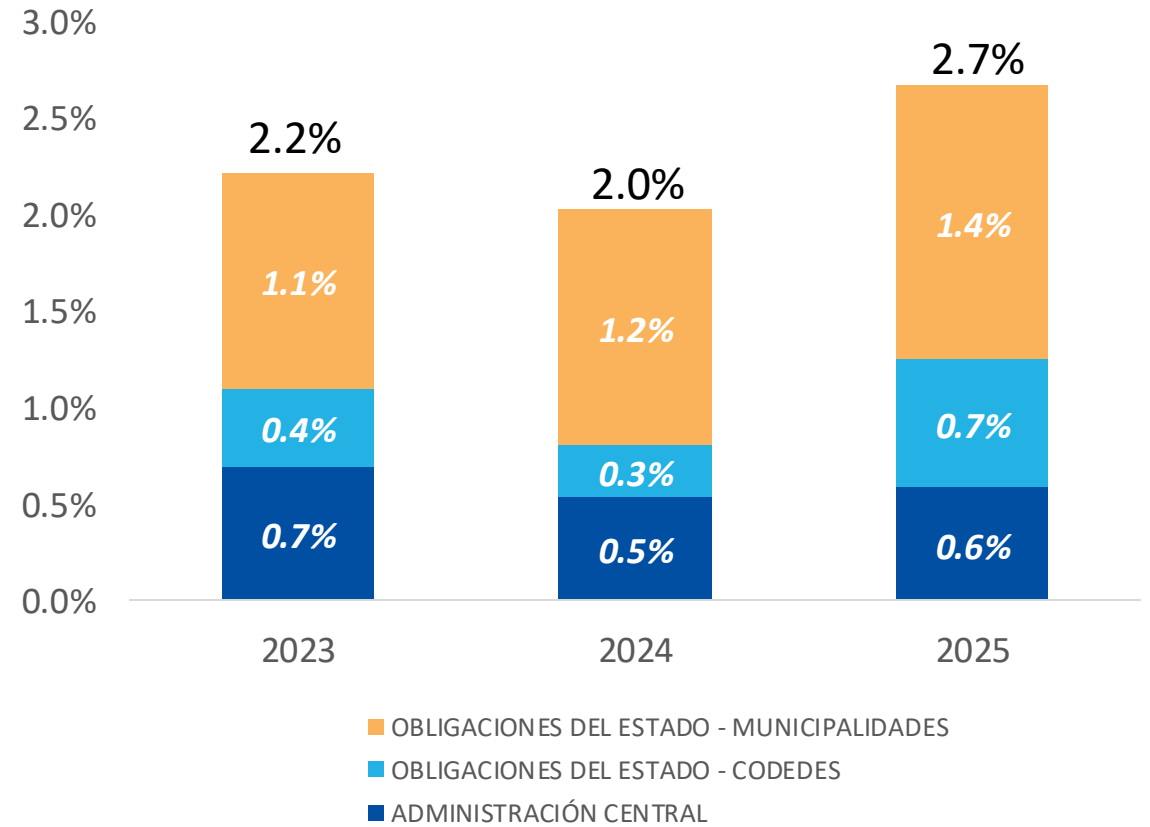
Presupuesto de inversión pública, ejecutado al 8 de diciembre de cada año: Gobierno central, aporte a municipalidades y Consejos de Desarrollo



Devengado en millones de Q



Como porcentaje del PIB



Fuente: MINFIN - SICOIN

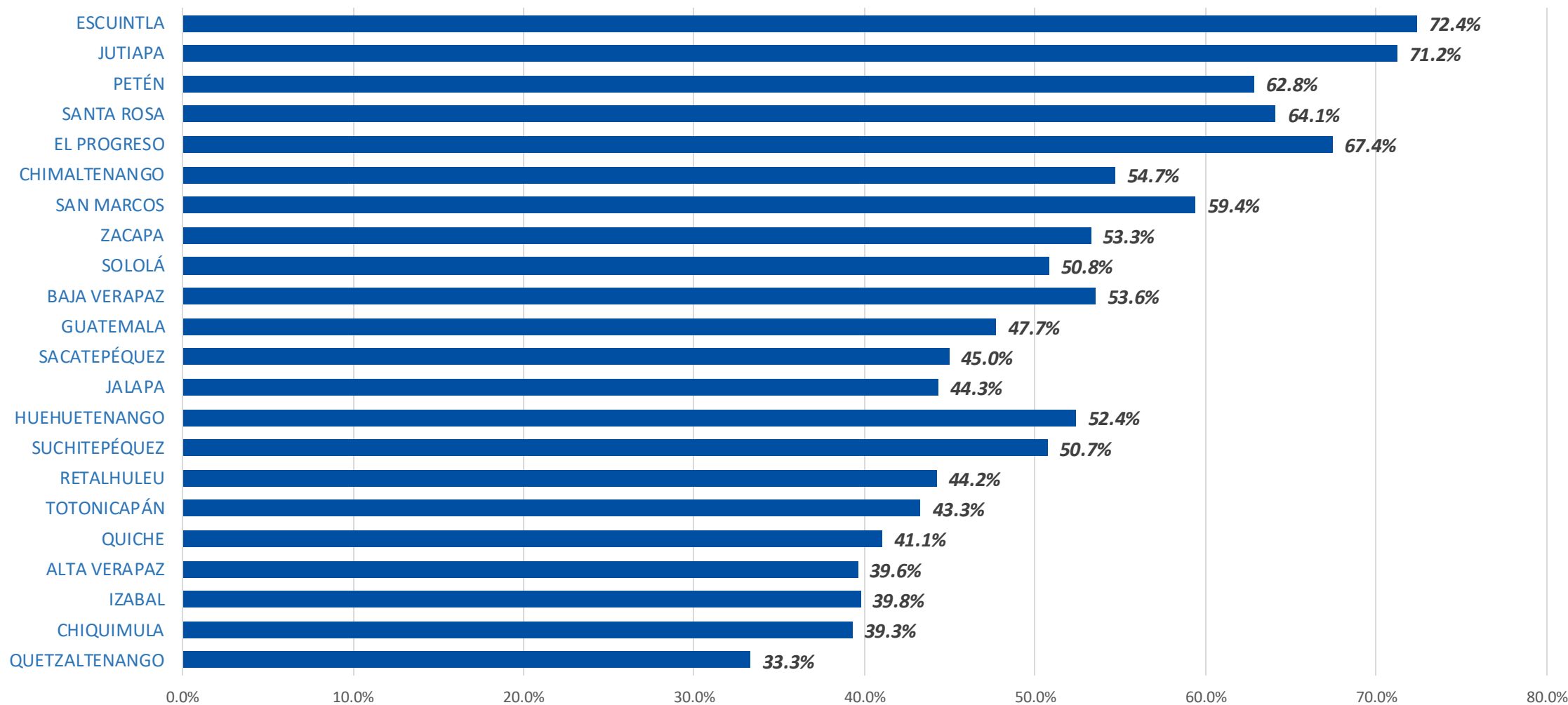
* Datos al 8 de diciembre de cada año

1c

La inversión en proyectos CODEDES mejora su ritmo, alcanzando un 51.2%, aproximadamente 14.5% más respecto al mismo período en 2024



Ministerio de
Finanzas Públicas



Fuente: MINFIN - SICOIN

La Ronda

Guatemala: una economía que crece



Ministerio de
Finanzas Públicas

Agenda

1 Principales indicadores de ejecución del presupuesto de egresos, al 8 de diciembre de 2025

1a Ingresos tributarios: se mantiene la meta de recaudación fijada en Q109,302.6 millones

1b Presupuesto de egresos: el 81.9% del presupuesto se ha ejecutado

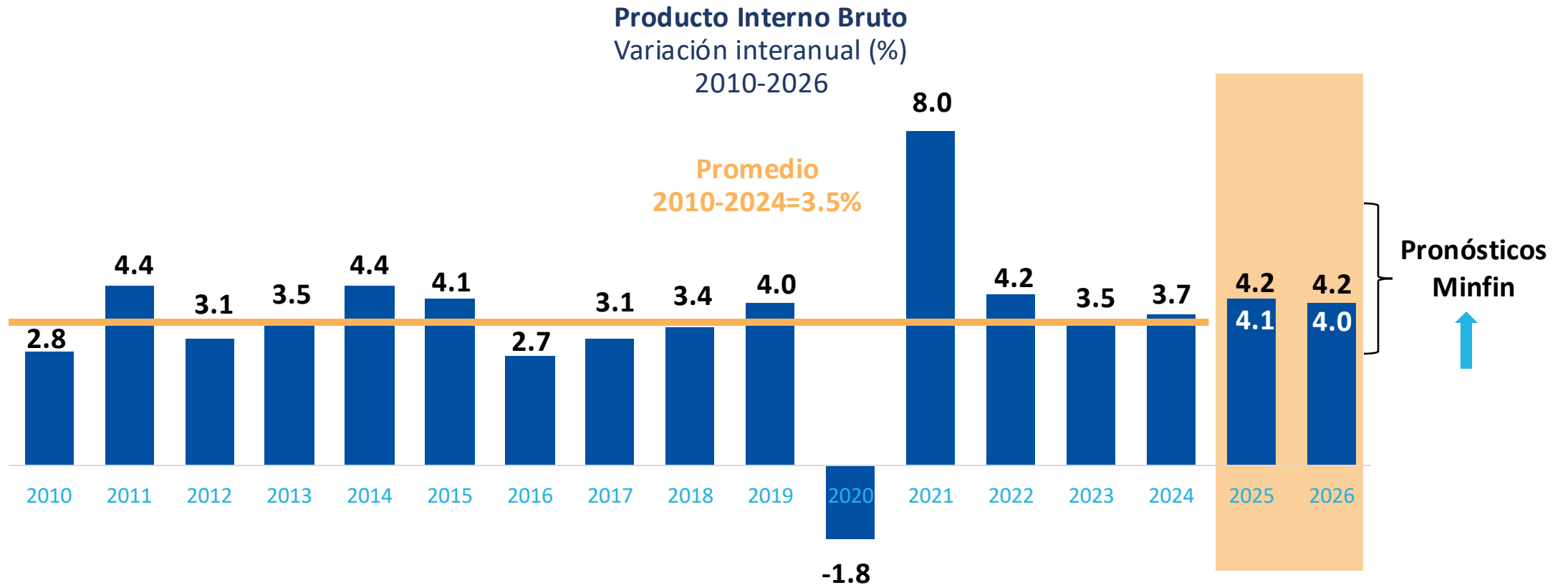
1c Presupuesto de egresos: Ejecución de la inversión pública

1d Actividad económica de Guatemala

1d

Guatemala: el crecimiento económico en 2025 y 2026 estará en torno al 4.1%

Guatemala está superando el promedio de 3.5% observado la década anterior



(p) Cifras preliminares

Nota: Proyección revisada para 2025 (proyección anterior 3.8% +/- 1 punto porcentual)

Fuente: Banco de Guatemala

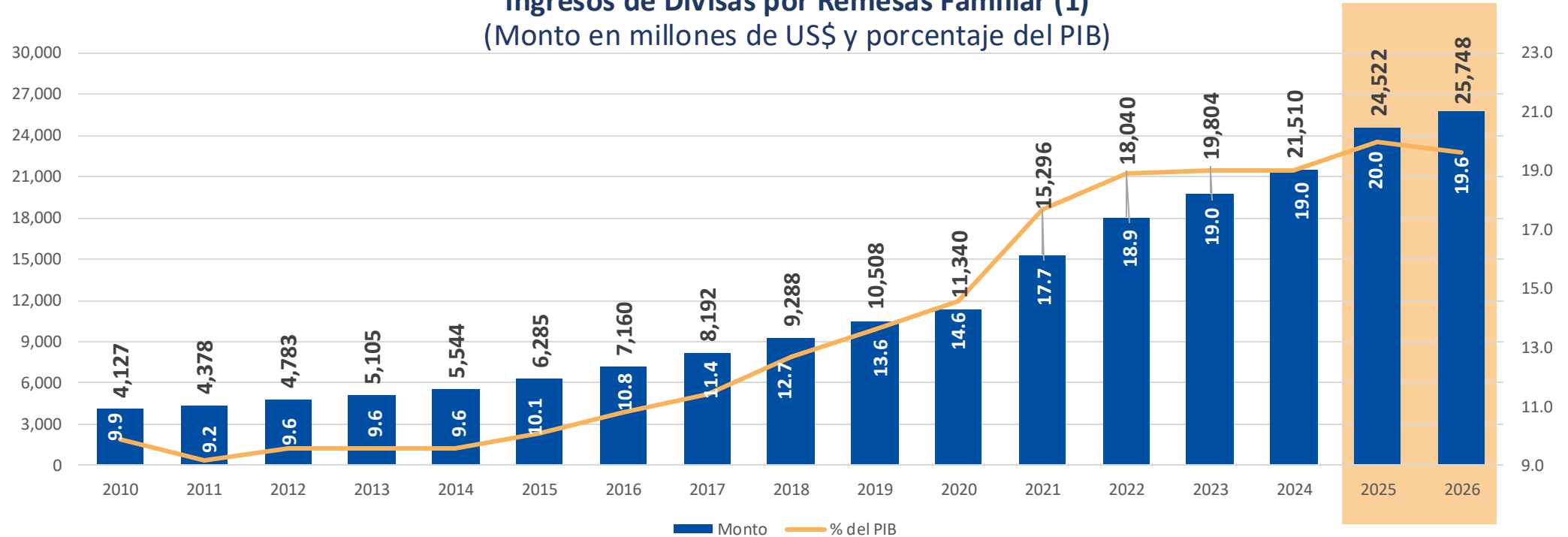
1d

El trabajo de los guatemaltecos en el exterior es parte de la fuerza de la economía nacional

En 2025 se estima que las Remesas Familiares sumarán USD24,521.6 millones



Ingresos de Divisas por Remesas Familiar (1) (Monto en millones de US\$ y porcentaje del PIB)



Variación %	5.5	6.1	9.2	6.7	8.6	13.4	13.9	14.4	13.4	13.1	7.9	34.9	17.9	9.8	8.6	14.0	5.0
-------------	-----	-----	-----	-----	-----	------	------	------	------	------	-----	------	------	-----	-----	------	-----

(1) A diciembre de cada año

Nota: Proyección revisada para 2025 (proyección anterior 9.0% +/- 1 punto porcentual) y para 2026 (proyección anterior 5.0% +/- 1 punto porcentual)

Fuente: Banco de Guatemala

1d

El sector productivo nacional aporta al dinamismo económico

Se espera que las exportaciones superen los USD15,400.0 millones; mientras las importaciones de bienes de capital y materiales de construcción crecen arriba del promedio



**Valor de las Exportaciones FOB
2011-2026**
(Variación Interanual)



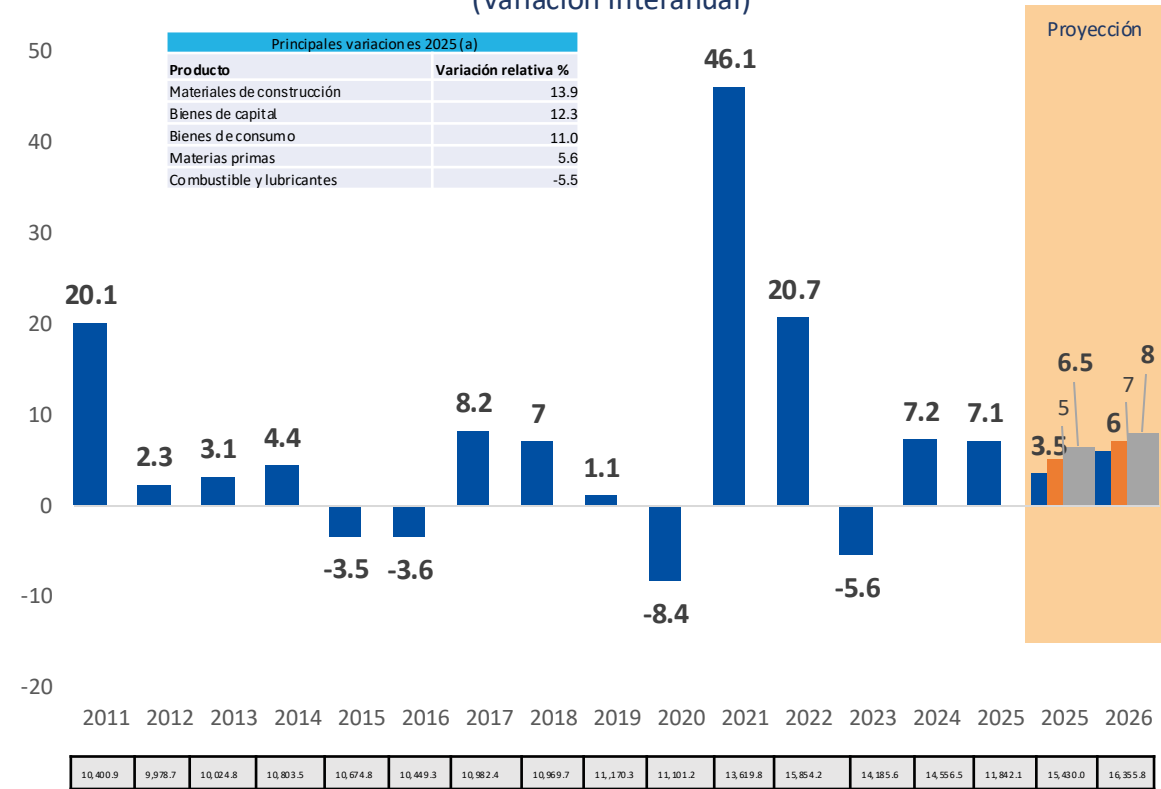
(Monto en millones de US\$)

(a) A septiembre

Nota: Proyección revisada para 2025 (proyección anterior 2.0% +/- 3 puntos porcentual) y para 2026 (7.0% +/- 1 punto porcentual)

Fuente: Banco de Guatemala

**Valor de las Importaciones CIF
2011-2026**
(Variación Interanual)



(a) A septiembre

Nota: Proyección revisada para 2025 (proyección anterior 5.0% +/- 3 puntos porcentual) y para 2026 (8.5% +/- 1 punto porcentual) Fuente: Banco de Guatemala





Al Pueblo Digno
se le *Responde*