




Ministerio de
Finanzas Públicas

Montos Máximos de Preinversión e Inversión Pública para el Ejercicio Fiscal 2027

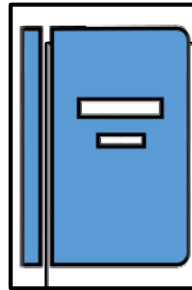
Consejos Departamentales de Desarrollo

FUNDAMENTO LEGAL


Para la distribución de los aportes a los CODEDE




Ley del Presupuesto General de Ingresos y Egresos del Estado para cada ejercicio fiscal.




Art. 6 literal a) y b), de la Ley del Fondo Económico para la Nación Dto. 71-2008, y Art. 6 de su Reglamento.




Art. 10 del Decreto Número 27-92 del Congreso de la República de Guatemala, Ley del Impuesto al Valor Agregado.



Art. 5 del Normativo de los CODEDE, aprobado mediante punto resolutivo 02-2019.



Art. 6 literal g) del Decreto Número 11-2002, Ley de los Consejos de Desarrollo Urbano y Rural.



Art. 26 literal b) del Reglamento de la Ley de los Consejos de Desarrollo Urbano y Rural.

FUNDAMENTO LEGAL



Ministerio de
Finanzas Públicas

En función de esta normativa, el Ministerio de Finanzas Públicas da a conocer los montos preliminares máximos de preinversión e inversión pública para el ejercicio fiscal 2027.

REGIÓN I METROPOLITANA



Ministerio de
Finanzas Públicas

Montos en Quetzales

No.	CODEDE	IVA-PAZ (DECRETO 27-92)	FONPETROL (DECRETO 71-2008)	TOTAL
1	GUATEMALA	Q 551,805,101	Q 832,426	Q 552,637,527
TOTAL REGIÓN		Q 551,805,101	Q 832,426	Q 552,637,527

Diferendo
Territorial,
Insular y
Marítimo
Pendiente
de Resolver

REGIÓN II NORTE



Ministerio de
Finanzas Públicas



Montos en Quetzales

No.	CODEDE	IVA-PAZ (DECRETO 27-92)	FONPETROL (DECRETO 71-2008)	TOTAL
1	BAJA VERAPAZ	Q 151,286,955	Q 79,944	Q 151,366,899
2	ALTA VERAPAZ	Q 298,482,801	Q 628,929	Q 299,111,730
TOTAL REGIÓN		Q 449,769,756	Q 708,873	Q 450,478,629

REGIÓN III NORORIENTE



Ministerio de
Finanzas Públicas



Montos en Quetzales

No.	CODEDE	IVA-PAZ (DECRETO 27-92)	FONPETROL (DECRETO 71-2008)	TOTAL
1	EL PROGRESO	Q 110,055,129	Q 44,424	Q 110,099,553
2	IZABAL	Q 133,641,857	Q 105,235	Q 133,747,092
3	ZACAPA	Q 134,228,797	Q 62,899	Q 134,291,696
4	CHIQUIMULA	Q 171,361,549	Q 105,581	Q 171,467,130
TOTAL REGIÓN		Q 549,287,332	Q 318,139	Q 549,605,471

REGIÓN IV SURORIENTE



Ministerio de
Finanzas Públicas

Montos en Quetzales

No.	CODEDE	IVA-PAZ (DECRETO 27-92)	FONPETROL (DECRETO 71-2008)	TOTAL
1	SANTA ROSA	Q 164,341,862	Q 104,575	Q 164,446,437
2	JALAPA	Q 156,382,912	Q 95,870	Q 156,478,782
3	JUTIAPA	Q 187,938,797	Q 128,704	Q 188,067,501
TOTAL REGIÓN		Q 508,663,571	Q 329,149	Q 508,992,720

Diferendo
Territorial,
Insular y
Marítimo
Pendiente
de Resolver

REGIÓN V CENTRAL



Ministerio de
Finanzas Públicas



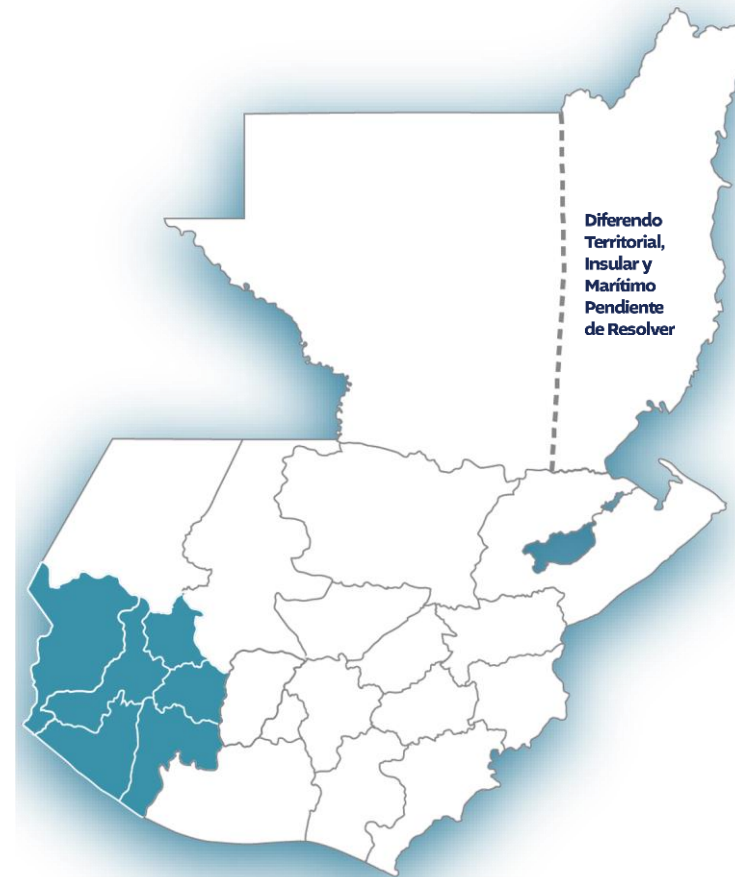
Montos en Quetzales

No.	CODEDE	IVA-PAZ (DECRETO 27-92)	FONPETROL (DECRETO 71-2008)	TOTAL
1	SACATEPÉQUEZ	Q 142,550,839	Q 94,491	Q 142,645,330
2	CHIMALTENANGO	Q 186,029,023	Q 179,234	Q 186,208,257
3	ESCUINTLA	Q 177,739,951	Q 189,306	Q 177,929,257
TOTAL REGIÓN		Q 506,319,813	Q 463,031	Q 506,782,844

REGIÓN VI SUROCCIDENTE



Ministerio de
Finanzas Públicas



Montos en Quetzales

No.	CODEDE	IVA-PAZ (DECRETO 27-92)	FONPETROL (DECRETO 71-2008)	TOTAL
1	SOLOLÁ	Q 179,763,535	Q 112,513	Q 179,876,048
2	TOTONICAPÁN	Q 150,412,971	Q 117,040	Q 150,530,011
3	QUETZALTENANGO	Q 216,552,988	Q 216,044	Q 216,769,032
4	SUCHITEPÉQUEZ	Q 194,962,597	Q 143,310	Q 195,105,907
5	RETALHULEU	Q 134,068,696	Q 89,014	Q 134,157,710
6	SAN MARCOS	Q 279,190,879	Q 281,921	Q 279,472,800
TOTAL REGIÓN		Q 1,154,951,666	Q 959,842	Q 1,155,911,508

REGIÓN VII NOROCCIDENTE



Ministerio de
Finanzas Públicas



Montos en Quetzales

No.	CODEDE	IVA-PAZ (DECRETO 27-92)		FONPETROL (DECRETO 71-2008)		TOTAL	
1	HUEHUETENANGO	Q	332,147,355	Q	339,937	Q	332,487,292
2	QUICHÉ	Q	262,515,612	Q	260,132	Q	262,775,744
TOTAL REGIÓN		Q	594,662,967	Q	600,069	Q	595,263,036

REGIÓN VIII PETÉN



Ministerio de
Finanzas Públicas



Montos en Quetzales

No.	CODEDE	IVA-PAZ (DECRETO 27-92)	FONPETROL (DECRETO 71-2008)	TOTAL
1	PETÉN	Q 175,955,794	Q 13,701,471	Q 189,657,265
TOTAL REGIÓN		Q 175,955,794	Q 13,701,471	Q 189,657,265

TOTALES

Montos en Quetzales

No.	DESCRIPCIÓN	MONTOS
1	IVA-PAZ (DECRETO 27-92)	4,491,416,000
2	FONPETROL (DECRETO 71-2008)	17,913,000
TOTAL		4,509,329,000



Ministerio de
Finanzas Públicas