

¡Síguenos en redes sociales!    

Marco Fiscal de Mediano Plazo 2027-2031



Consideraciones sobre la política fiscal



Ministerio de
Finanzas Públicas

Secretaría de
**Planificación y
Programación de
la Presidencia**

La estrategia fiscal para los próximos años es clara

El Gobierno ha elaborado un ambicioso plan fiscal para 2024-28, cuyo objetivo es seguir fomentando la inversión pública y el desarrollo, manteniendo al mismo tiempo la sostenibilidad fiscal en un marco fiscal renovado y transparente



Ministerio de Finanzas Públicas

Secretaría de Planificación y Programación de la Presidencia

PRINCIPALES OBJETIVOS Y ORIENTACIONES DE LA POLÍTICA FISCAL PARA 2024-2028

INGRESOS	GASTO E INVERSIÓN	DEUDA PÚBLICA	TRANSPARENCIA
<ul style="list-style-type: none">✓ Fortalecer la Superintendencia Administración Tributaria (SAT) para garantizar el efectivo cumplimiento de las obligaciones tributarlas, mejorando la productividad de los impuestos✓ No crear nuevos impuestos o incrementar tasas✓ Incorporar medidas de tributación Internacional✓ Combatir el contrabando y la defraudación aduanera✓ Identificar otras fuentes innovadoras de financiación	<ul style="list-style-type: none">✓ Mejorar la calidad y eficiencia del gasto y la inversión pública✓ Aumentar la inversión pública (% del PIB y del presupuesto) para incentivar el desarrollo, con especial énfasis en educación, salud, agua y saneamiento, electrificación, caminos rurales, carreteras, puertos y aeropuertos✓ Apoyar y fomentar la innovación y transformación productiva del sector privado✓ Coadyuvar en la implementación de una política social y económica activa✓ Cuantificar y dirigir el apoyo de la inversión pública al fomento del empleo	<ul style="list-style-type: none">✓ Garantizar la sostenibilidad de la deuda pública en un marco amplio de desarrollo✓ Efectuar la contratación de deuda en condiciones financieras favorables para el país, minimizando los riesgos	<ul style="list-style-type: none">✓ Fortalecer los sistemas de información financiera y portales institucionales de transparencia y modernizar el Sistema Integrado de Administración Financiera✓ Fortalecer las unidades de planificación y presupuesto para lograr una mejor programación de objetivos, metas, indicadores y resultados✓ Garantizar los mecanismos de transparencia, rendición de cuentas y auditoría social en los asuntos relacionados a las finanzas pública✓ Facilitar procesos de adquisiciones públicas bajo un marco general de transparencia, certeza, eficiencia y competencia
	<h3>MEJORAR LA PERCEPCIÓN DEL RIESGO PAÍS</h3> <ul style="list-style-type: none">✓ Conseguir el grado de inversión		

Ejecución Ejercicio Fiscal 2025



Ministerio de
Finanzas Públicas

Secretaría de
**Planificación y
Programación de
la Presidencia**

La tendencia de ingresos muestra un incremento en la carga tributaria ...

La movilización de los ingresos continúa su trayectoria al alza, dada una mejor coordinación interinstitucional, tanto a nivel operativo como estratégico, entre el MINFIN y la SAT



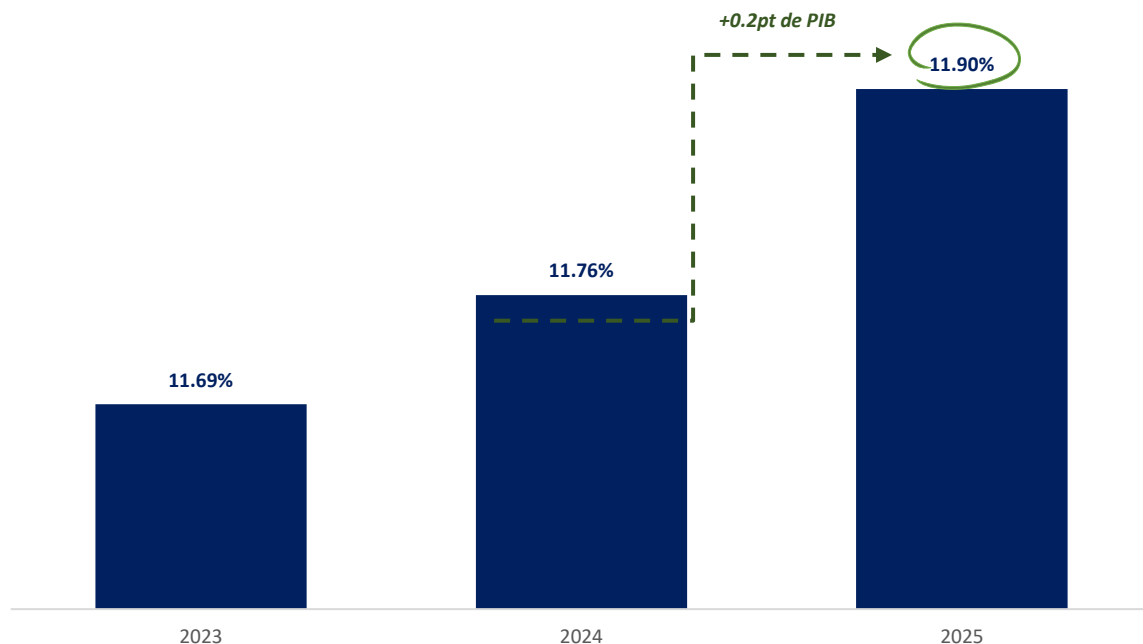
Ministerio de Finanzas Públicas

Secretaría de Planificación y Programación de la Presidencia

LA TRAYECTORIA AL ALZA DE LA MOVILIZACIÓN DE INGRESOS

➤ *El aumento en la movilización de ingresos refleja la mejora en la recaudación tributaria y el fortalecimiento integral de la capacidad administrativa, de manera interministerial*

Ingresos tributarios (en % del PIB)



- **La administración del Presidente Arévalo ha implementado medidas importantes para mejorar la recaudación fiscal.** Esto se ha logrado, en particular, mediante el fortalecimiento de las capacidades de recaudación:
 - Desde el inicio del actual gobierno, la carga tributaria ha aumentado en 0,21% en los últimos dos años, reflejando una mejora en la recaudación
 - En materia de gestión de riesgo, la presencia fiscalizadora se incrementó en 62%, fortaleciendo los mecanismos de control
 - En el combate al contrabando, las medidas y ajustes en aduanas mejoraron en 27,1%, reforzando la supervisión en los puntos de ingreso

... y la ejecución del gasto público se ve fortalecida

El Gobierno mantiene disciplina en la ejecución del gasto, alcanzando un nivel de ejecución total del 90,8%, con una inversión del 78,2% impulsada por la inversión física y las transferencias de capital (incluidos los CODEDES), y una composición del gasto orientada al desarrollo humano (40,9%) y a la inversión (11,7%)

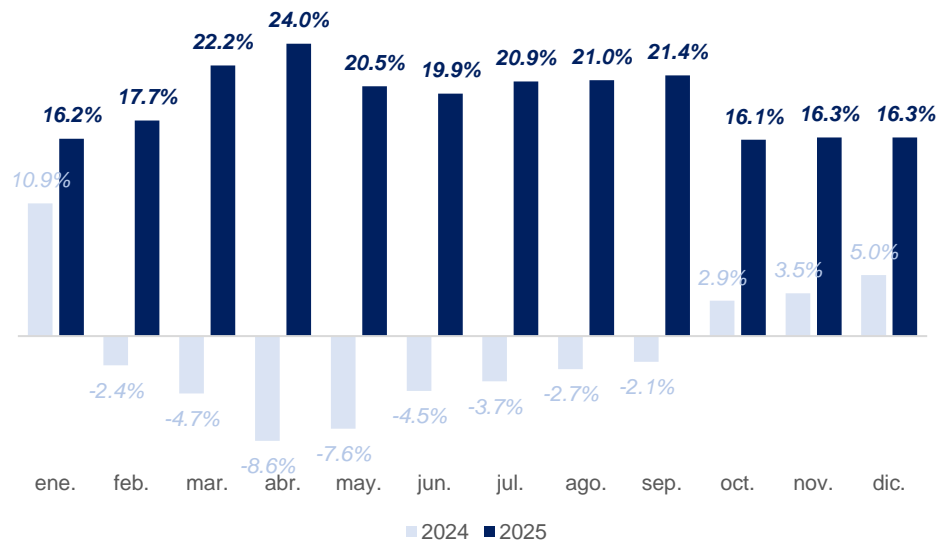


Ministerio de Finanzas Públicas

Secretaría de Planificación y Programación de la Presidencia

UNA TENDENCIA POSITIVA EN LA EJECUCIÓN DEL GASTO ...

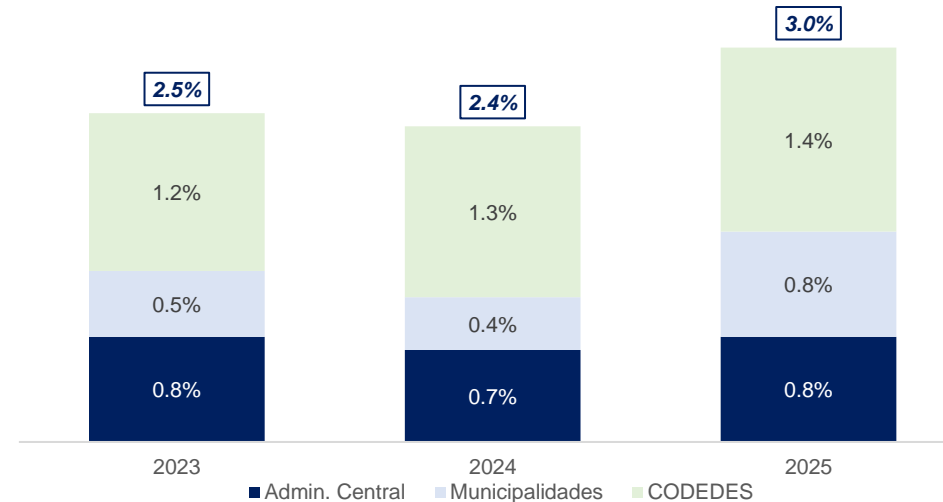
Variación interanual del gasto (%)



➤ **La variación interanual de la ejecución del gasto público – entre 2025 y 2024 – consolida la tendencia positiva en la ejecución presupuestaria**

... RESPALDADA POR UNA ALZA DE LA INVERSIÓN PÚBLICA

Inversión pública por institución (% del PIB)



➤ **La inversión pública logra consolidar una tendencia positiva, alcanzando un total de 3% del PIB, con la inversión en CODEDES representando 1.4% del PIB y que sigue aumentando cada año**

En consecuencia, el déficit público aumentó ligeramente

El cierre de 2025 se sitúa alrededor del 1,9% del PIB, reflejando que el aumento del gasto, en particular de la inversión pública, durante el último año condujo a una ligera ampliación del déficit, previamente anunciada a los socios internacionales

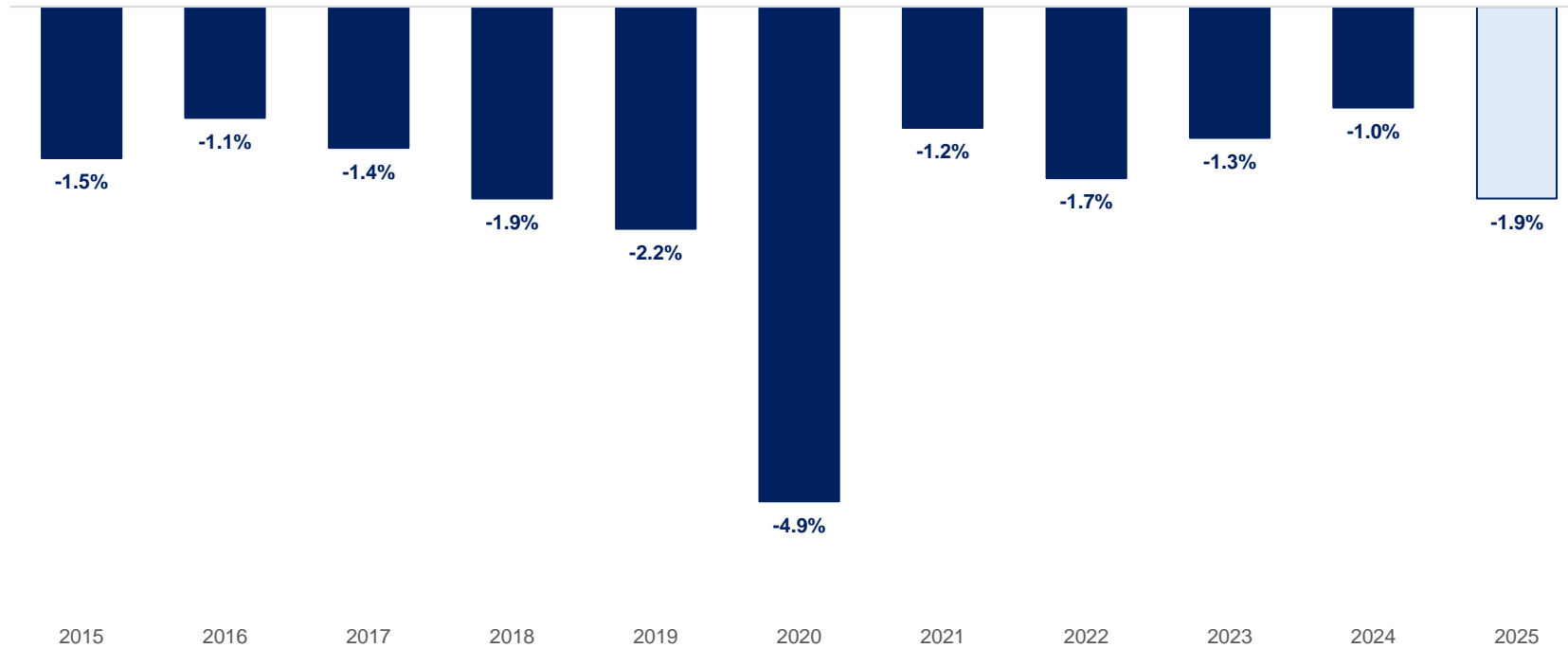


Ministerio de
Finanzas Públicas

Secretaría de
**Planificación y
Programación de
la Presidencia**

UN AUMENTO MODERADO Y CONTENIDO DEL DÉFICIT FISCAL

Saldo presupuestario global (% del PIB)



➤ *Esta ligera ampliación del déficit fue calibrada para financiar las necesidades de desarrollo de Guatemala. No obstante, tanto el déficit como la deuda se mantienen en niveles muy bajos, inferiores a los de los homólogos*

Marco Fiscal Mediano Plazo



Ministerio de
Finanzas Públicas

Secretaría de
**Planificación y
Programación de
la Presidencia**

El Gobierno logró mantener un presupuesto 2026 cercano a las previsiones agregadas del MFMP

En términos agregados, los datos siguen los lineamientos de política fiscal, plasmados en el MFMP. A través de la alineación del MFMP con el PEI de la SAT, la estrategia de movilización de ingresos se inscribe en el mediano plazo como la base para los gastos, enfocados especialmente a mantener el balance entre la expansión del gasto y la sostenibilidad fiscal



Ministerio de
Finanzas Públicas

Secretaría de
Planificación y
Programación de
la Presidencia

MARCO FISCAL DE MEDIANO PLAZO

Rubro	2022	2023	2024	2025	2026**	2027	2028	2029	2030	2031
Ingresos Totales	12,6%	12,5%	12,4%	12,6%	12,4%	12,7%	13,0%	13,2%	13,4%	13,6%
<i>Ingresos Tributarios</i>	12,0%	11,7%	11,8%	11,9%	11,8%	12,1%	12,3%	12,5%	12,7%	12,9%
<i>Ingresos no Tributarios y Transferencias Corrientes</i>	0,6%	0,8%	0,6%	0,7%	0,6%	0,6%	0,6%	0,7%	0,7%	0,7%
<i>Ingresos de Capital</i>	0,0%	0,0%	0,0%	0,0%	0,0%	0,0%	0,0%	0,0%	0,0%	0,0%
Gasto Total	14,3%	13,7%	13,4%	14,5%	14,7%	15,6%	15,7%	15,7%	15,7%	15,7%
Resultado Presupuestario	-1,7%	-1,3%	-1,0%	-1,9%	-2,3%	-2,9%	-2,7%	-2,5%	-2,3%	-2,1%
<i>Financiamiento</i>	1,7%	1,3%	1,0%	1,9%	2,3%	2,9%	2,7%	2,5%	2,3%	2,1%
<i>Financiamiento Externo Neto</i>	0,0%	1,3%	1,0%	1,2%	0,2%	0,9%	0,7%	0,5%	0,5%	0,4%
<i>Financiamiento Interno Neto</i>	1,7%	-0,1%	0,0%	0,7%	2,4%	2,0%	2,0%	2,0%	1,8%	1,7%
<i>Variación de Caja y Bancos</i>	0,5%	0,2%	-0,2%	-0,5%	-0,2%	0,0%	0,0%	0,0%	0,0%	0,0%
Saldo de la Deuda Pública	29,0%	27,2%	26,3%	26,8%	27,2%	28,3%	29,0%	29,5%	29,6%	29,4%
<i>PIB nominal – datos de mayo de 2026 (en QTD mm)</i>	741.1	817.4	878.3	947.0	1,017.5	1,091.1	1,168.4	1,251.9	1,340.9	1,436.4
<i>PIB nominal – datos de diciembre de 2025 (en QTD mm)</i>	741.1	817.4	878.3	945.4	1,015.8	1,082.3	1,159.0	1,241.8	1,330.2	

Fuente: MINFIN

Nota: Datos preliminares.

En paralelo, el Gobierno continúa sus esfuerzos de movilización de ingresos

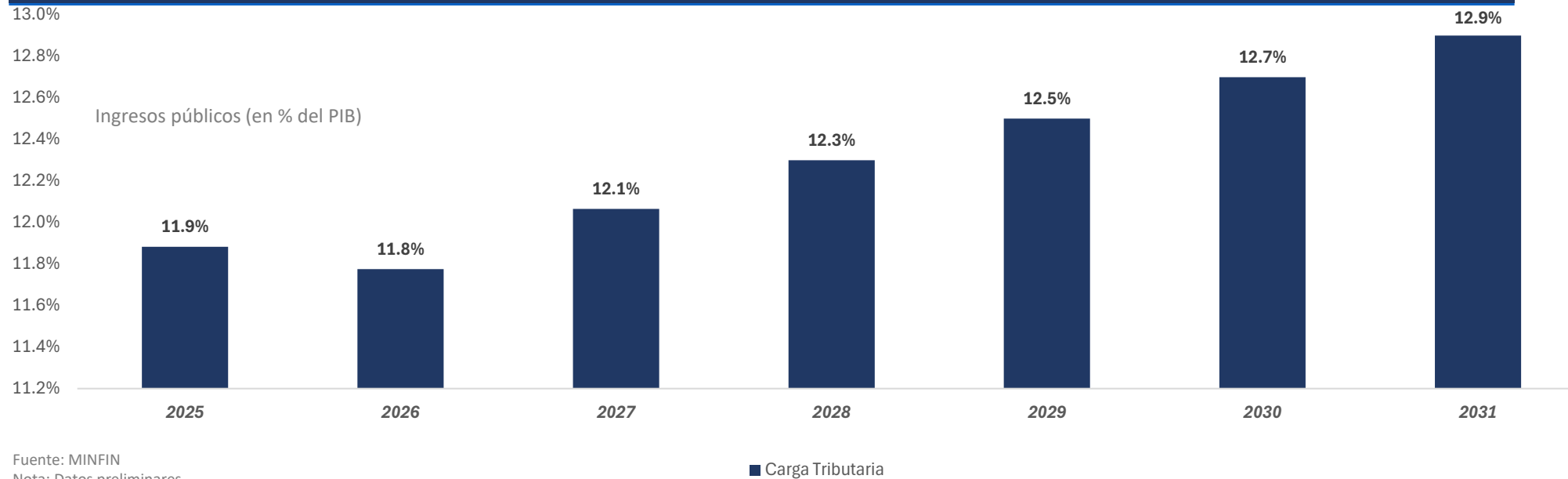
Las reformas impulsadas por el gobierno para fomentar el crecimiento garantizarán que, a pesar de un ligero aumento en los gastos de inversión, los niveles de deuda se mantengan muy bajos en los próximos años



Ministerio de
Finanzas Públicas

Secretaría de
**Planificación y
Programación de
la Presidencia**

UNA CONTINUACIÓN DE LOS ESFUERZOS EN TÉRMINOS DE MOVILIZACIÓN DE INGRESOS TRIBUTARIOS



- **Los esfuerzos del Gobierno y de la SAT deberían traducirse en un aumento continuo de la movilización de ingresos. El Gobierno prevé que los ingresos alcancen el 12,7% al final del Marco Fiscal de Mediano Plazo**
- **Este esfuerzo se basará principalmente en la mejora de las capacidades de recaudación de la SAT**

Gracias al sólido crecimiento económico, los niveles de deuda pública se mantendrán estables en los próximos años

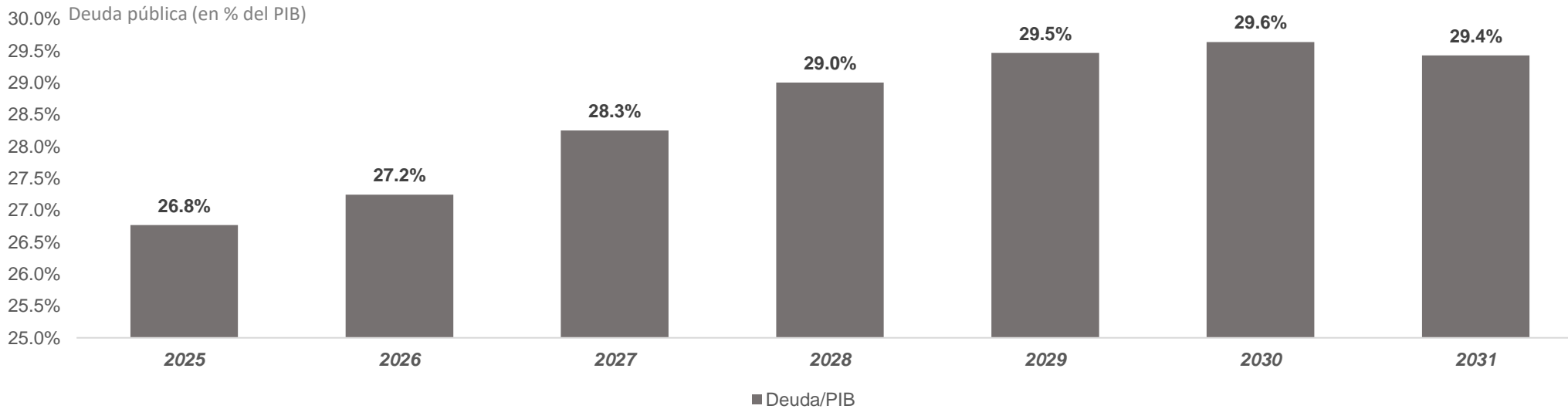


Ministerio de
Finanzas Públicas

Secretaría de
Planificación y
Programación de
la Presidencia

Las reformas impulsadas por el gobierno para fomentar el crecimiento garantizarán que, a pesar de un ligero aumento en los gastos de inversión, los niveles de deuda se mantengan muy bajos en los próximos años

UNA DEUDA PERSISTENTEMENTE BAJA COMO SEÑAL DE RESPONSABILIDAD FISCAL



Fuente: MINFIN

Nota: Datos preliminares.

- **El nivel de endeudamiento de Guatemala se mantendrá alrededor del 30% durante los próximos años, como resultado de un sólido crecimiento económico y de la disciplina fiscal de las autoridades**
- **Este nivel seguirá siendo ampliamente inferior al de otros países de la región, incluidos aquellos que cuentan con grado de inversión (Uruguay, México, Chile o Perú)**

Las principales variables macrofiscales muestran precisamente esta tendencia al crecimiento de los ingresos y la convergencia del saldo de la deuda

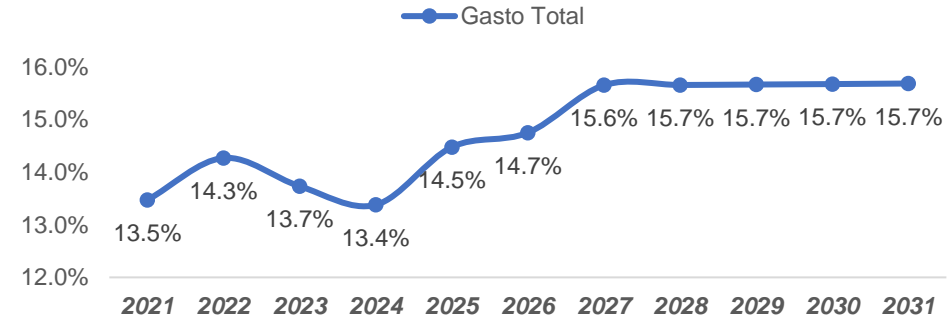
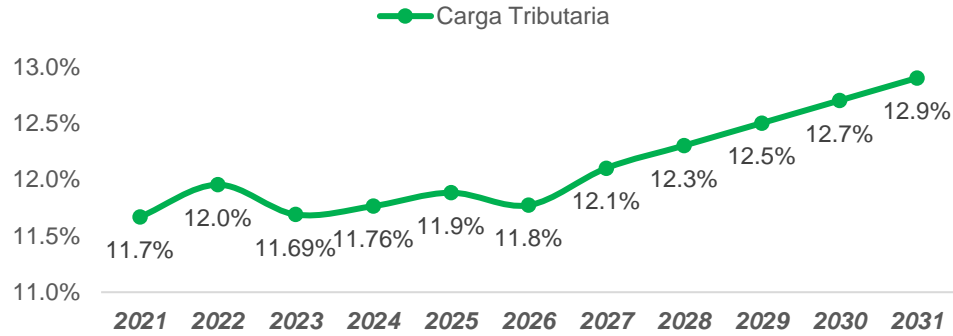


Ministerio de Finanzas Públicas

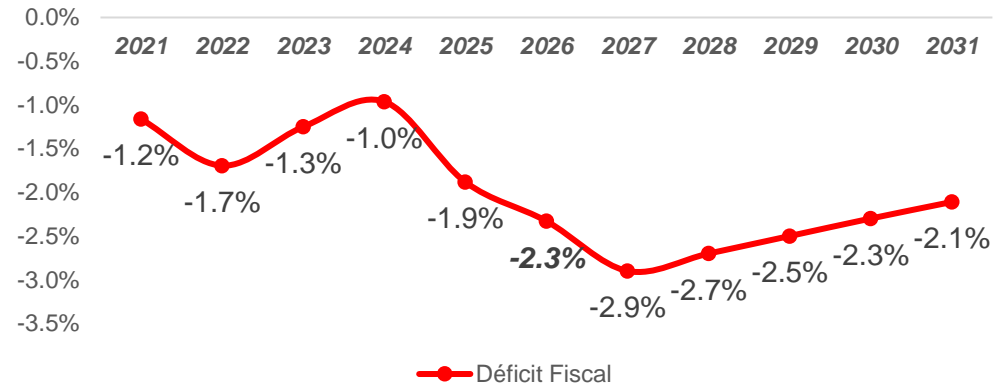
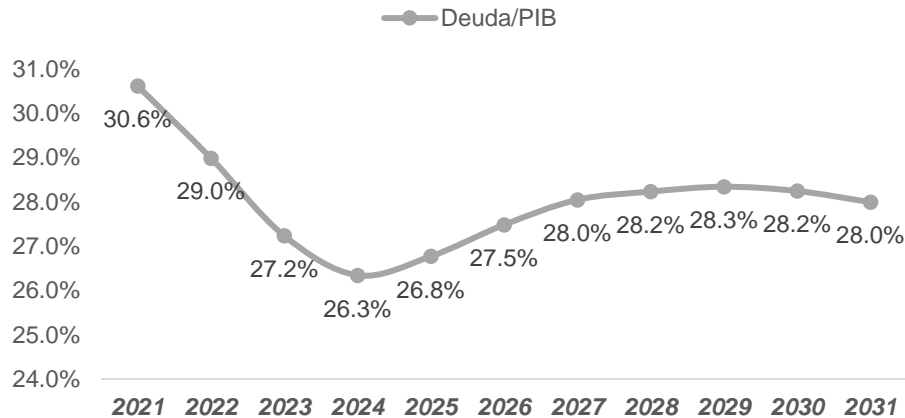
Secretaría de Planificación y Programación de la Presidencia

Con ello la estabilización del déficit a niveles se da en valores cercanos a -2.1%, consistentes con los lineamientos de política fiscal

PRINCIPALES VARIABLES MACROFISCALES



Fuente: MINFIN
Nota: Datos preliminares.



Consideraciones sobre la deuda pública y la estrategia de endeudamiento



Ministerio de
Finanzas Públicas

Secretaría de
**Planificación y
Programación de
la Presidencia**

La estrategia de financiación en 2026 busca seguir los parámetros del MTDS, en busca de optimizar el portafolio de deuda pública



Ministerio de Finanzas Públicas

Secretaría de Planificación y Programación de la Presidencia

A mayo del 2026, las autoridades siguen ejecutando con éxito este planteamiento, desarrollando emisiones en el mercado nacional, y buscando alternativas en el mercado internacional.

Estrategia de endeudamiento 2026

Necesidades Brutas de Financiamiento

- Las necesidades brutas de financiamiento se sitúan en Q 41,067.6 millones, las cuales serán cubiertas mediante la colocación en Bonos del Tesoro, préstamos y la incorporación de saldos de caja.

COLOCACIÓN DE BONOS DEL TESORO

- El plan de financiamiento contempla la colocación de Q 35,465.7 millones en Bonos del Tesoro, distribuidos estratégicamente entre el mercado interno y externo

RECURSOS DE CAJA

- Se espera hacer uso de recursos de caja por Q12,970.9 millones, por la gestión prudente de las finanzas públicas que ha permitido acumular caja en años anteriores

PRÉSTAMOS

- Se espera obtener desembolsos de préstamos por Q5,601.8 millones. Las amortizaciones de préstamos superarían los desembolsos obtenidos

(SICOIN, abril 2026)

Estrategia de endeudamiento de mediano plazo (flujos)

Mercado / Instrumento	2026	2027	2028	2029	2030
Moneda extranjera	45%	43%	38%	30%	30%
Préstamos	13%	20%	13%	10%	7%
Eurobonos	32%	23%	25%	21%	23%
Bonos USD locales	0%	0%	0%	0%	0%
Moneda local	55%	57%	62%	70%	70%
Bonos	55%	57%	62%	70%	70%
Total	100%	100%	100%	100%	100%

Valor en Riesgo del Portafolio respecto al PIB

Año	2026	2027	2028	2029	2030
VaR anual del portafolio	0.5%	0.5%	0.5%	0.5%	0.5%

- El VaR anual del portafolio se mantiene consistentemente bajo
- La baja volatilidad del tipo de cambio disminuye el riesgo cambiario
- Se espera que los costos de financiamiento sigan siendo favorables para la deuda en el mediano plazo

Fuente: MINFIN / MTDS Toolkit del FMI y BM

La tendencia a mediano plazo de la deuda muestra una sólida posición fiscal, emanada principalmente de las estimaciones de crecimiento económico que impulsan la carga tributaria.

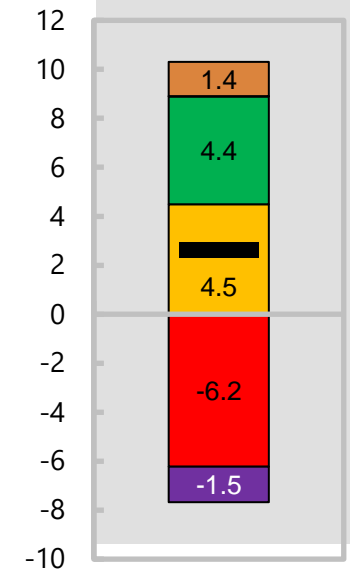
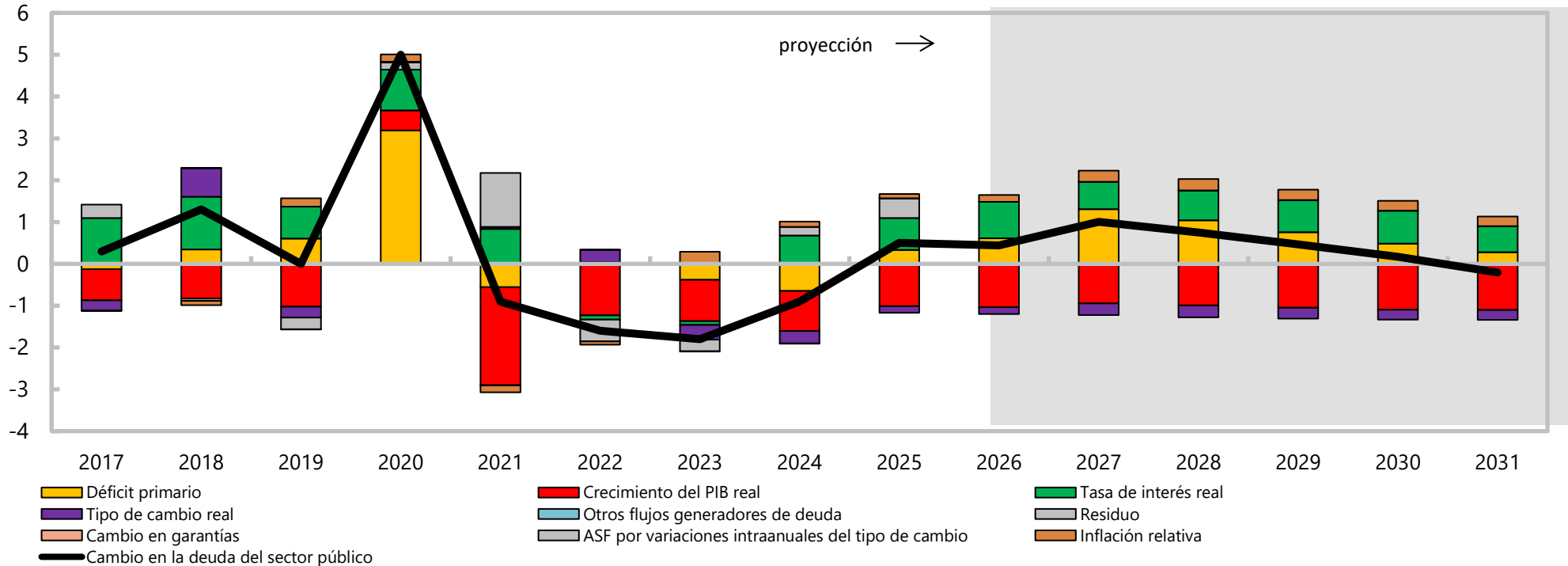
Esto a su vez se refleja en un déficit primario controlado, y mostrando que el supuesto básico del MFMP 2025-2029 continúa, con un crecimiento económico que permite atajar los incrementos en el saldo de la deuda pública.



Ministerio de Finanzas Públicas

Secretaría de Planificación y Programación de la Presidencia

FLUJOS GENERADORES DE DEUDA (COMO PORCENTAJE DEL PIB)



acumulado

Fuente: Herramienta DDT del FMI

Gracias



Ministerio de
Finanzas Públicas

Secretaría de
**Planificación y
Programación de
la Presidencia**